

Tulosten esittely 17.1.2018

Julkisuuskuvatutkimus

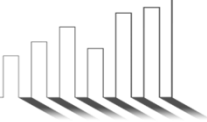
Kokkolan seurakuntayhtymä

Timo Myllymäki


Taloustutkimus Oy

Tutkimuksen toteutus

- Tavoitteena ottaa selville mitä kokkolalaiset ajattelevat seurakunnasta ja sen toiminnoista.
- Kokkolan ev.-lut. seurakuntayhtymän toimeksianto, toteutuksen tehnyt Taloustutkimus Oy.
- Tehty aiemmin vuonna 2013 -> vertailu neljän vuoden takaisen tutkimuksen tuloksiin.
- Toteutus puhelinhaastatteluina, suomeksi ja ruotsiksi, 750 haastattelua.
- Tiedonkeruu 24.10.-20.11.2017 välisenä aikana.
- Otos satunnaisotanta kokkolalaisista, haastattelut kiintiöitiin:
 - Sukupuolen mukaan tasan
 - Iän mukaan neljään ikäryhmään: 15-29 –vuotiaat, 30-49 –vuotiaat, 50-64 –vuotiaat, 65-79 -vuotiaat
 - Vastaajan äidinkielen mukaan: suomi ja ruotsi
 - Seurakunta-alueittain: suomalainen seurakunta, ruotsalainen seurakunta, Kaustisen ja Ullavan seurakunta, Kälviän seurakunta ja Lohtajan seurakunta
- Tulokset on painotettu sukupuolen, iän ja asuinkunnan mukaan kohderyhmää vastaavaksi.



Tilastollinen luotettavuus



LUOTETTAVUUSRAJATAULUKKO 95 %:N TASOLLE

Suomalainen
srk

% -luku, joka tuli tulokseksi	Muut srk:t				K & U -srk		VASTAAJAMÄÄRÄ						Kaikki			
	25	50	75	100	150	200	250	300	400	500	600	800	1000	2000	3000	5000
	%	%	%	%	%	%	%	%	%	%	%	%	%	%	%	%
2 tai 98	±5,6	±4,0	±3,2	±2,8	±2,3	±2,0	±1,8	±1,6	±1,4	±1,3	±1,1	±0,98	±0,9	±0,61	±0,51	±0,4
3 tai 97	±6,8	±4,9	±3,9	±3,4	±2,8	±2,4	±2,2	±2,0	±1,7	±1,5	±1,4	±1,2	±1,1	±0,75	±0,62	±0,49
4 tai 96	±7,8	±5,6	±4,5	±3,9	±3,2	±2,8	±2,5	±2,3	±2,0	±1,8	±1,6	±1,4	±1,3	±0,86	±0,71	±0,56
5 tai 95	±8,7	±6,2	±5,0	±4,4	±3,6	±3,1	±2,7	±2,5	±2,2	±2,0	±1,8	±1,5	±1,4 ¹	±0,96	±0,79	±0,62
6 tai 94	±9,5	±6,8	±5,5	±4,8	±3,9	±3,4	±3,0	±2,8	±2,4	±2,1	±2,0	±1,7	±1,5	±1,0	±0,87	±0,68
8 tai 92	±10,8	±7,7	±6,2	±5,4	±4,4	±3,8	±3,4	±3,1	±2,7	±2,4	±2,2	±1,9	±1,7	±1,2	±0,99	±0,77
10 tai 90	±12,0	±8,5	±6,9	±6,0 ^{3b}	±4,9 ^{3a}	±4,3	±3,8	±3,5	±3,0	±2,7	±2,5	±2,1	±1,9	±1,3	±1,1	±0,85
12 tai 88	±13,0	±9,2	±7,5	±6,5	±5,3	±4,6	±4,1	±3,8	±3,3	±2,9	±2,7	±2,3	±2,1	±1,4	±1,2	±0,92
15 tai 85	±14,3	±10,1	±8,2	±7,1	±5,9	±5,1	±4,5	±4,1	±3,6	±3,2	±2,9	±2,5	±2,3	±1,6	±1,3	±1,0 ²
20 tai 80	±16,0	±11,4	±9,2	±8,0	±6,6	±5,7	±5,0	±4,6	±4,0	±3,6	±3,3	±2,8	±2,5	±1,8	±1,4	±1,1
25 tai 75	±17,3	±12,3	±10,0	±8,7	±7,1	±6,1	±5,5	±5,0	±4,3	±3,9	±3,6	±3,0	±2,8	±1,9	±1,6	±1,2
30 tai 70	±18,3	±13,0	±10,5	±9,2	±7,5	±6,5	±5,8	±5,3	±4,6	±4,1	±3,8	±3,2	±2,9	±2,0	±1,7	±1,3
35 tai 65	±19,1	±13,5	±11,0	±9,5	±7,8	±6,8	±6,0	±5,5	±4,8	±4,3	±3,9	±3,3	±3,1	±2,1	±1,7	±1,4
40 tai 60	±19,6	±13,9	±11,3	±9,8	±8,0	±7,0	±6,2	±5,7	±4,9	±4,4	±4,0	±3,4	±3,1	±2,2	±1,8	±1,4
45 tai 55	±19,8	±14,1	±11,4	±9,9	±8,1	±7,0	±6,2	±5,8	±5,0	±4,5	±4,1	±3,5	±3,2	±2,2	±1,8	±1,4
50 tai 50	±20,0	±14,2	±11,5	±10,0	±8,2	±7,1	±6,3	±5,8	±5,0	±4,5	±4,1	±3,5	±3,2	±2,2	±1,8	±1,4

Esimerkki 1

Jos tuhannesta vastaajasta 5 % on ostanut tuotetta, on virhemarginaali ±1,4 prosenttiyksikköä. Koko väestössä on siis 95 %:n luotettavuustason mukaan 3,6–6,4 % tuotetta ostaneita.

Esimerkki 2

Oletetaan ennen tutkimusta, että tuotteen markkinaosuus on noin 15 %. Halutaan selvittää asia ±1 prosenttiyksikön tarkkuudella. Tutkimukseen tarvitaan 5000 vastaajaa.

Esimerkki 3

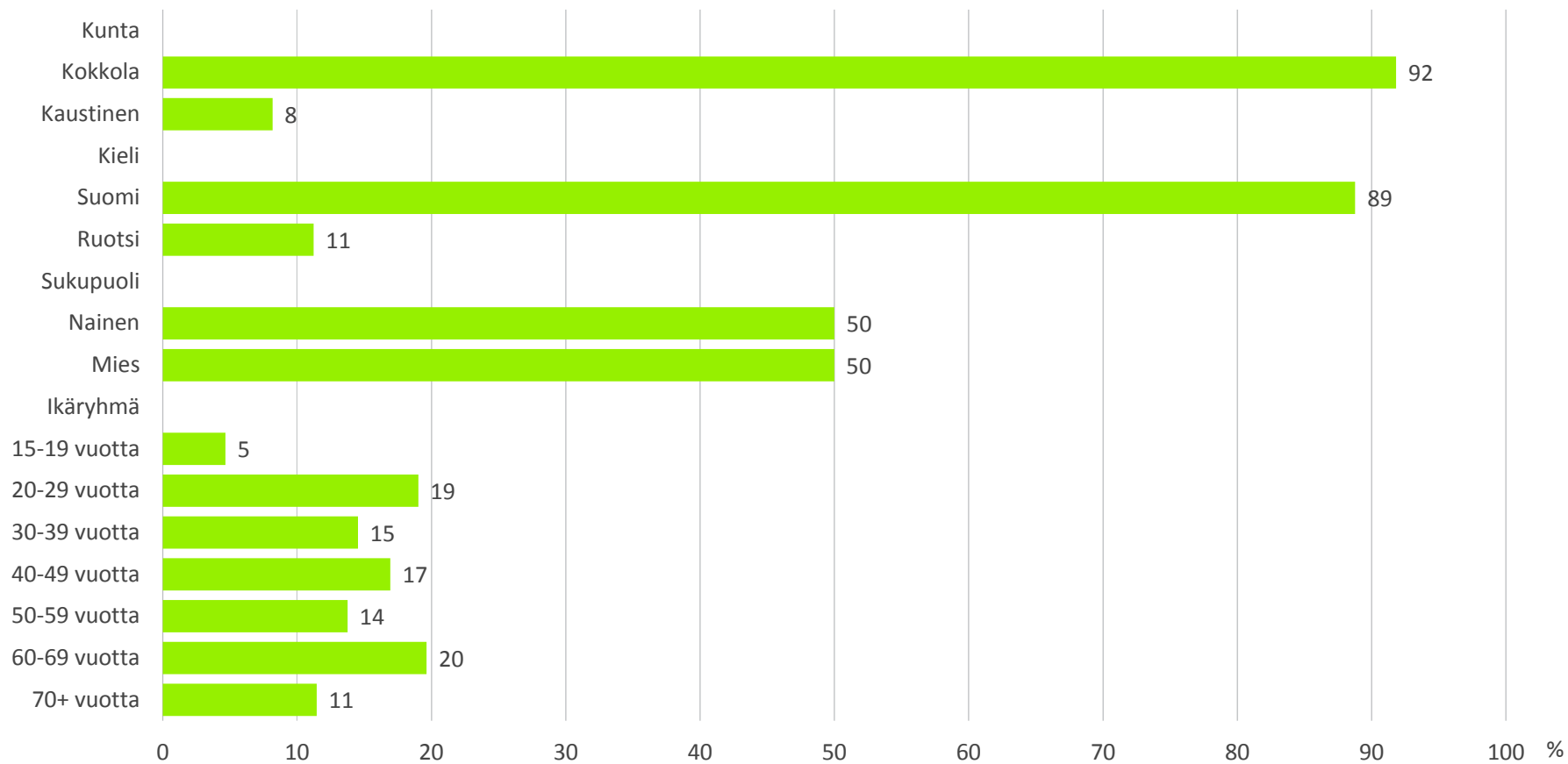
a) Tuhannen vastaajan joukossa 15–19-vuotiaita on 150, ja näistä 10 % ilmoittaa ostavansa säännöllisesti tuotetta X. Todellinen ostajien osuus 95 %:n luotettavuustasolla on 10 % ±4,9 eli 5,1–14,9 %.

b) Jos otoskoko olisi puolta pienempi eli 500, 15–19-vuotiaita vastaajia olisi 75 ja todellinen ostajien osuus olisi 10 % ±6,9 eli 3,1–16,9 %.

Vastaajarakenne

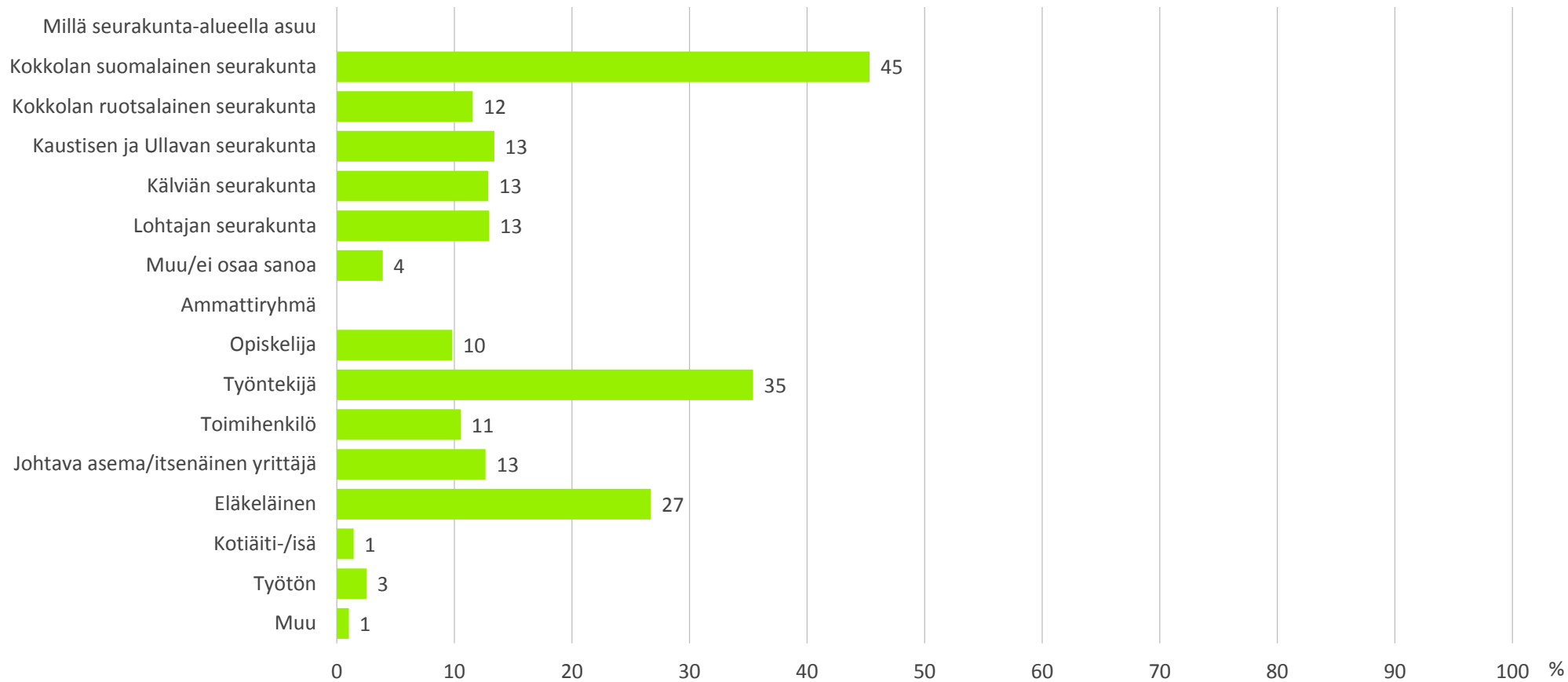


Vastaajien taustatiedot 1(2)



Kaikki vastaajat, n=750

Vastaajien taustatiedot 2(2)



Kaikki vastaajat, n=750

Vastaajien taustatiedot 2(2)

	Kaikki	Kokkolan suomalainen seurakunta	Kokkolan ruotsalainen seurakunta	Kaustisen ja Ullavan seurakunta	Kälviän seurakunta	Lohtajan seurakunta
	750	313	80	150	88	93
15-19	5 %	4 %	7 %	9 %	1 %	5 %
20-29	19 %	24 %	13 %	12 %	10 %	13 %
30-39	15 %	15 %	18 %	8 %	19 %	13 %
40-49	17 %	14 %	18 %	25 %	24 %	12 %
50-59	14 %	15 %	13 %	13 %	12 %	15 %
60-69	20 %	19 %	20 %	21 %	24 %	22 %
70+	11 %	9 %	11 %	12 %	11 %	20 %

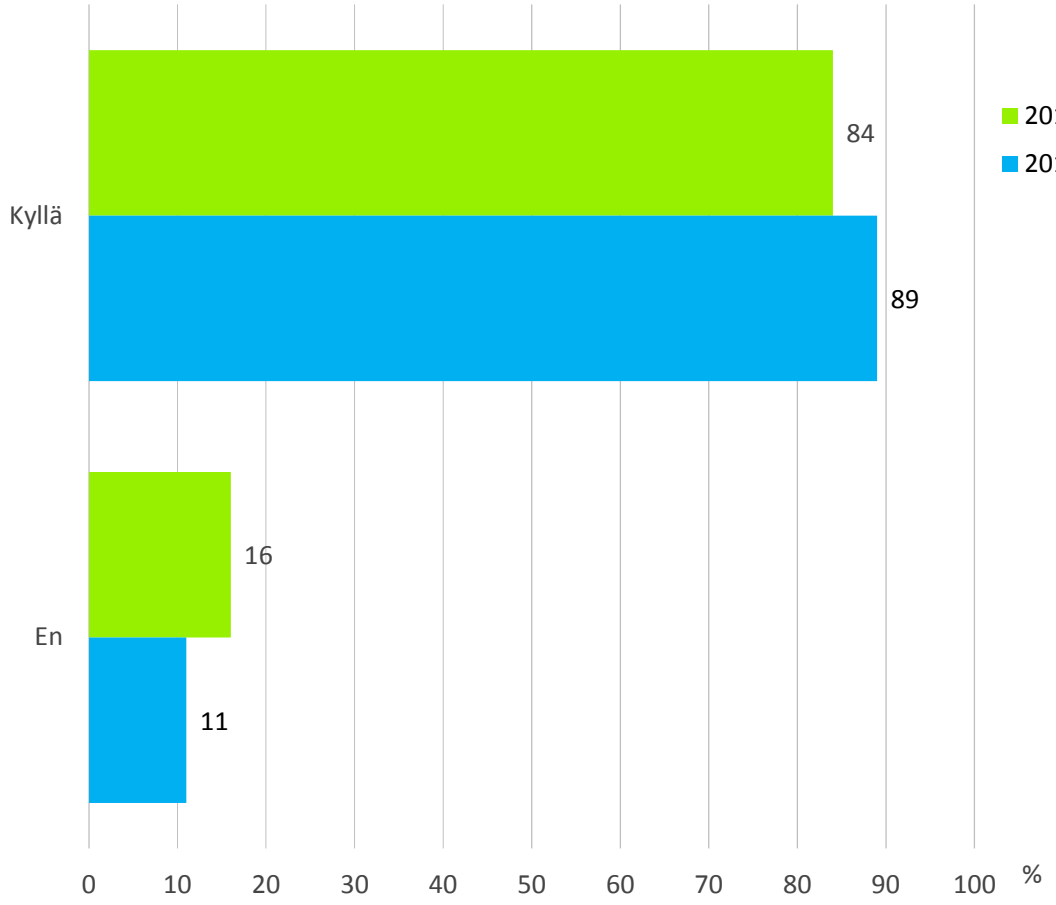
Kaikki vastaajat, n=750

Kirkkoon kuuluminen ja uskonnollisuus



Kuulutko Suomen evankelis-luterilaiseen kirkkoon?

15-79 -vuotiaat Kokkolan seurakuntayhtymän alueen asukkaat

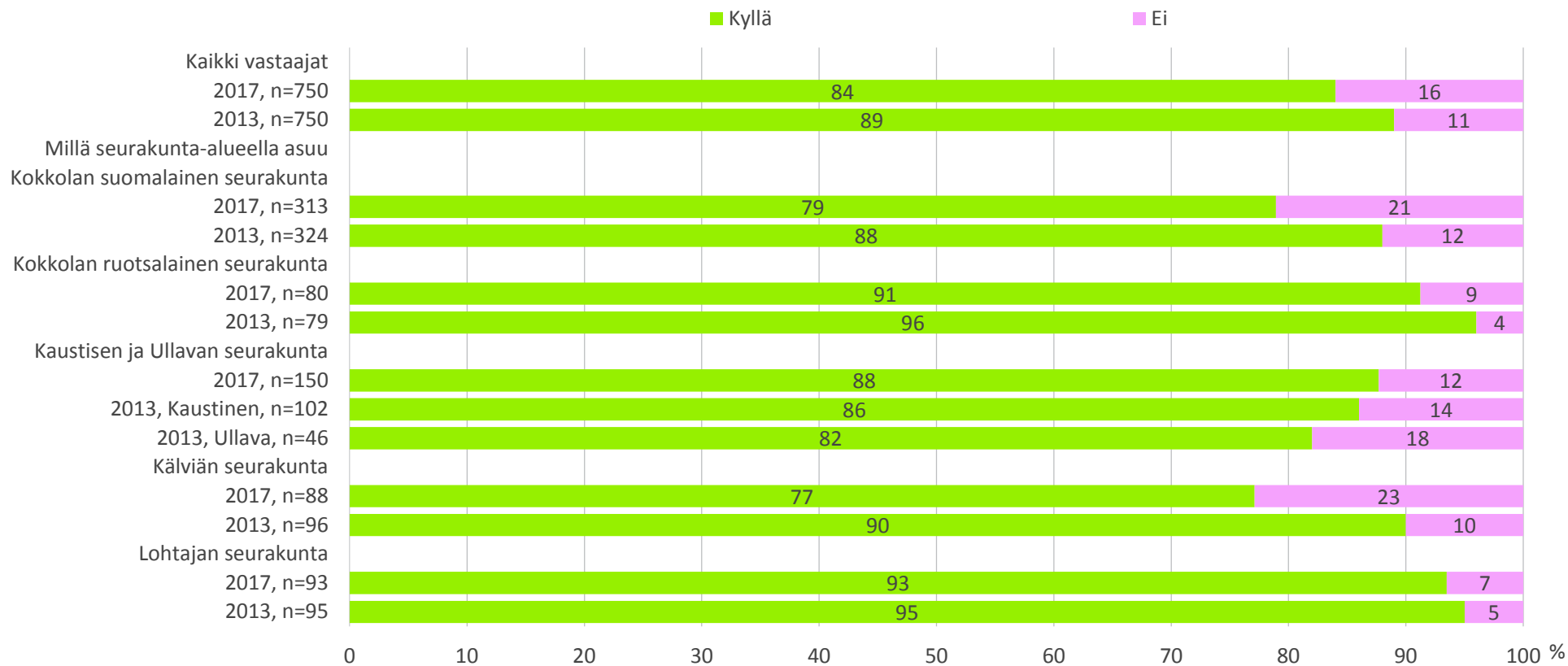


Kirkkoon kuuluminen eri ikäryhmissä:

15-29	81 %
30-39	78 %
40-49	84 %
50-59	79 %
60-69	89 %
70+	95 %

Vastaaajat = 750

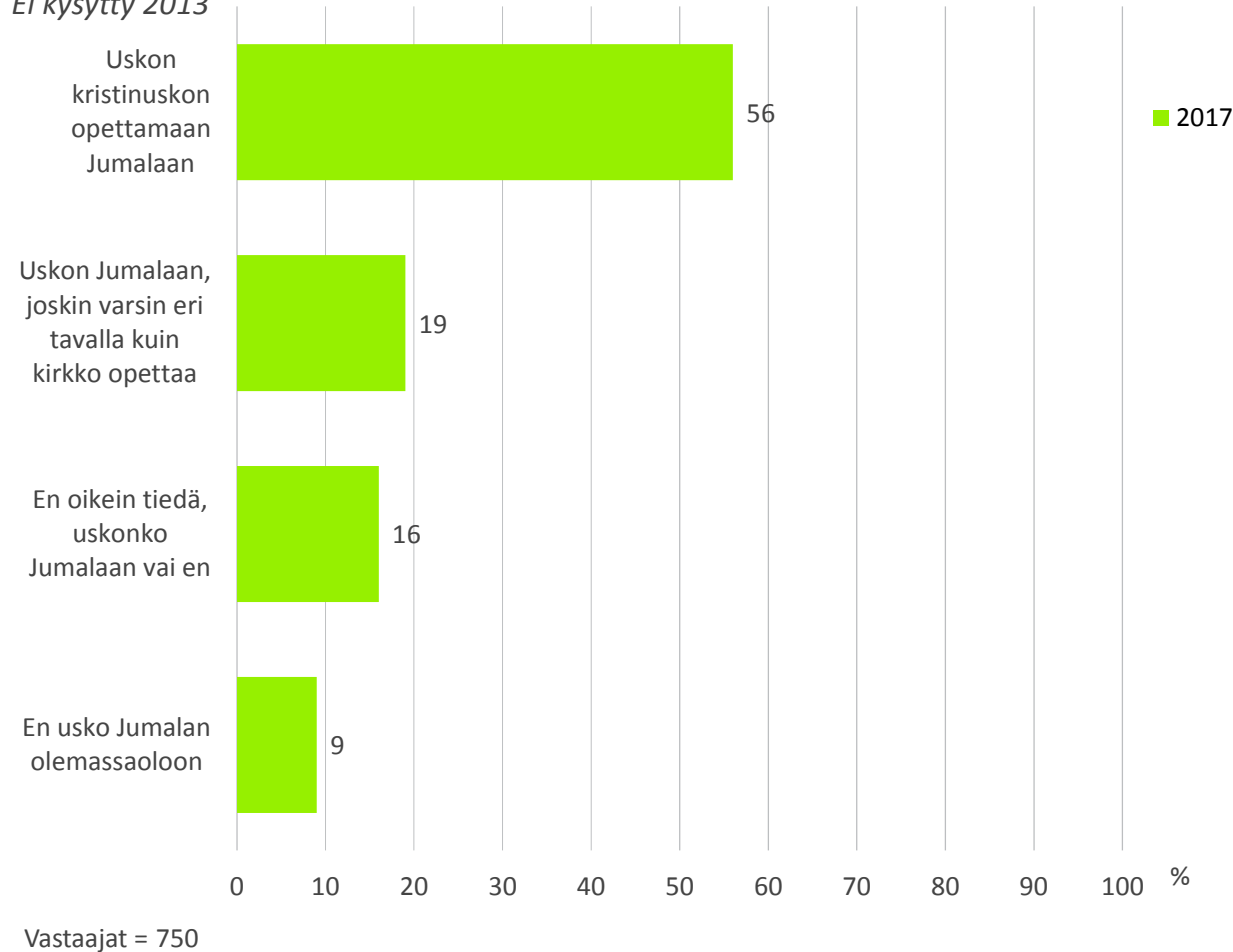
Kuuluuko Suomen evankelis-luterilaiseen kirkkoon



n=kaikki vastaajat

Mikä seuraavista parhaiten kuvaa omaa uskoasi?

15-79 –vuotiaat Kokkolan seurakuntayhtymän alueen asukkaat
Ei kysytty 2013



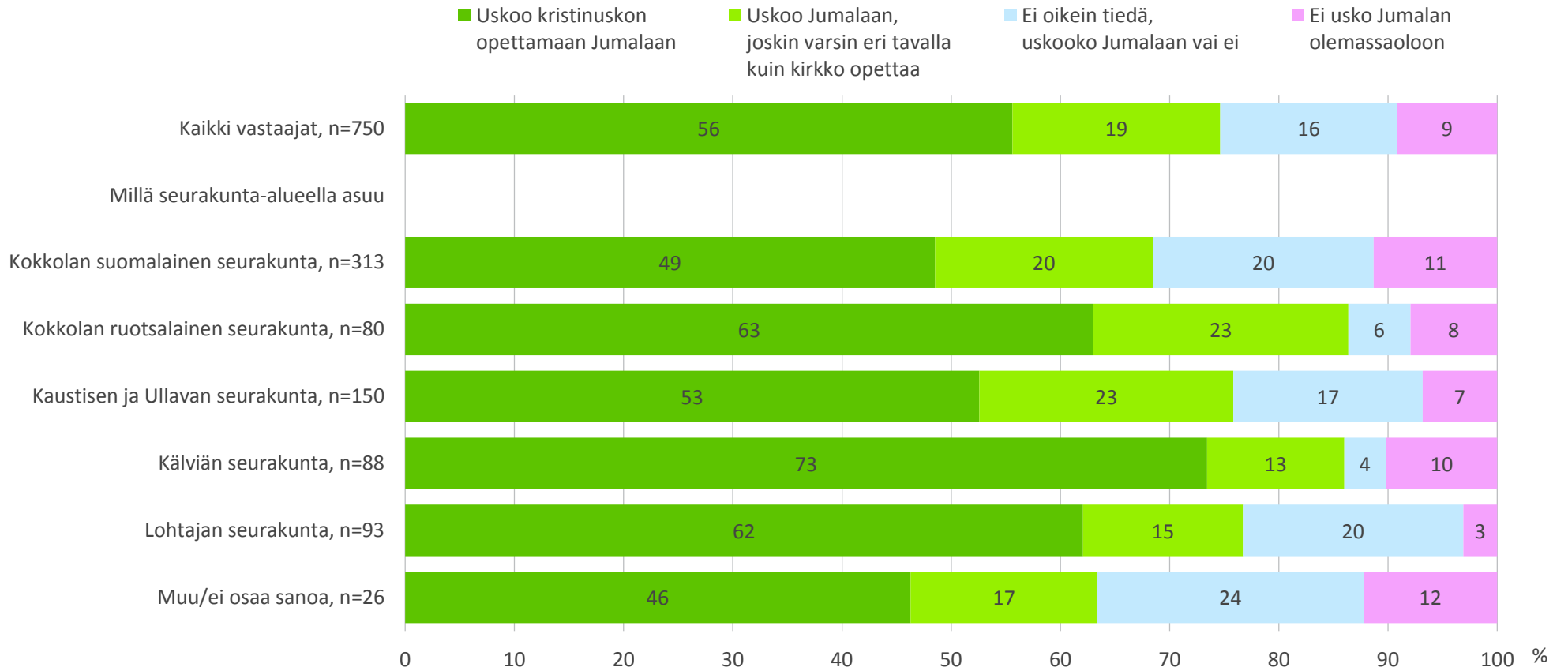
Alle 30 –vuotiaissa on muita useammin heitä, jotka eivät oikein tiedä uskovatko Jumalaan vaiko eivät (25 %) sekä heitä, jotka eivät usko Jumalan olemassaoloon (16 %). Miehet puolestaan naisia useammin ovat joko epätietoisia asiasta tai eivät usko Jumalaan (yhteensä 30 %, naisilla vastaava osuus on 21 %).

Mitä iäkkäämpää ikäryhmää tarkastellaan, sitä yleisempää on uskominen kristinuskon opettamaan Jumalaan.

Gallup Ecclesiastica ja Kirkkomonitor 2015

33 % Uskoo kristinuskon opettamaan Jumalaan
19 % Uskoo Jumalaan eri tavalla
14 % Ei oikein tiedä uskooko vai ei
23 % Ei usko Jumalan olemassaoloon

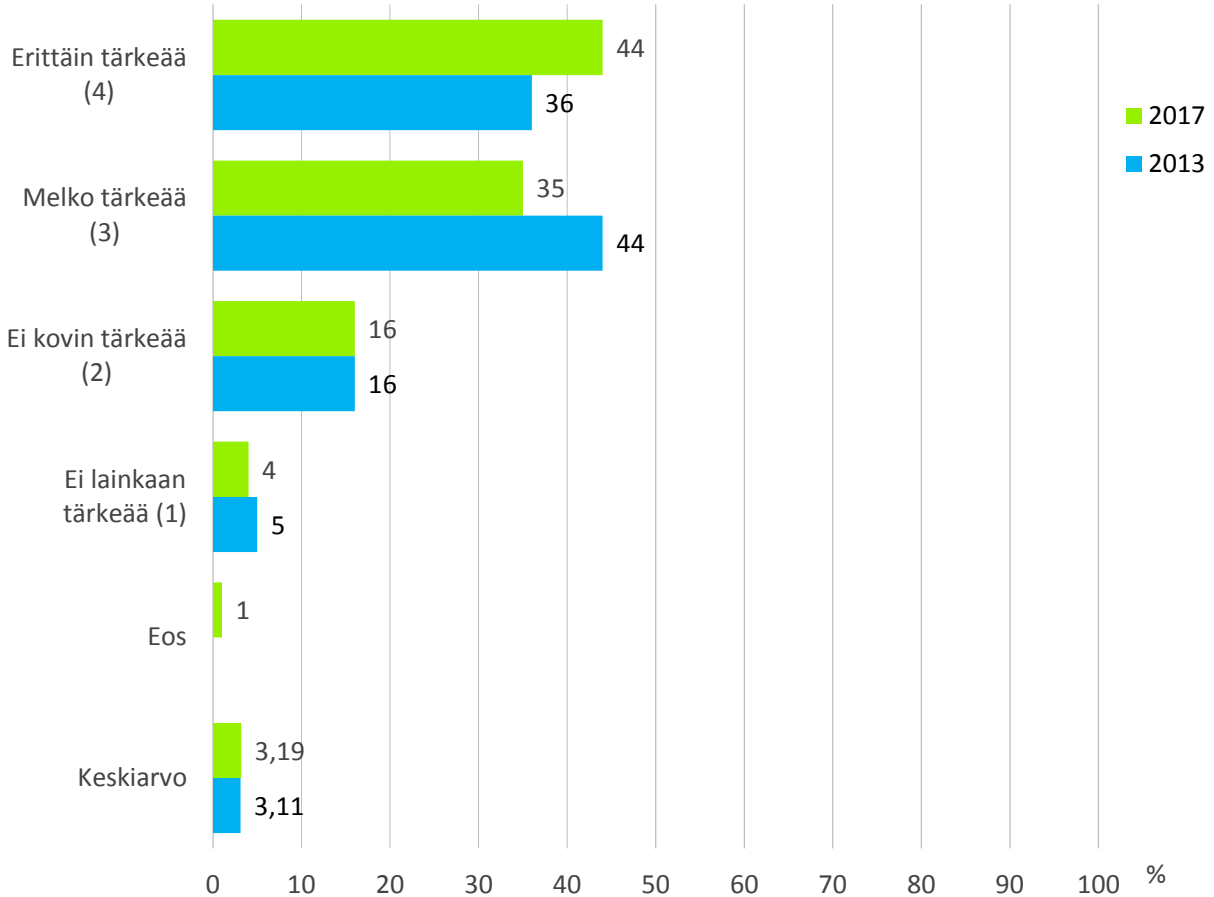
Mikä seuraavista parhaiten kuvaa omaa uskoa



n=kaikki vastaajat

Kuinka tärkeää sinulle on kirkkoon kuuluminen/seurakunnan jäsenyys?

15-79 –vuotiaat Kokkolan seurakuntayhtymän alueen ev.-lut. kirkkoon kuuluvat asukkaat

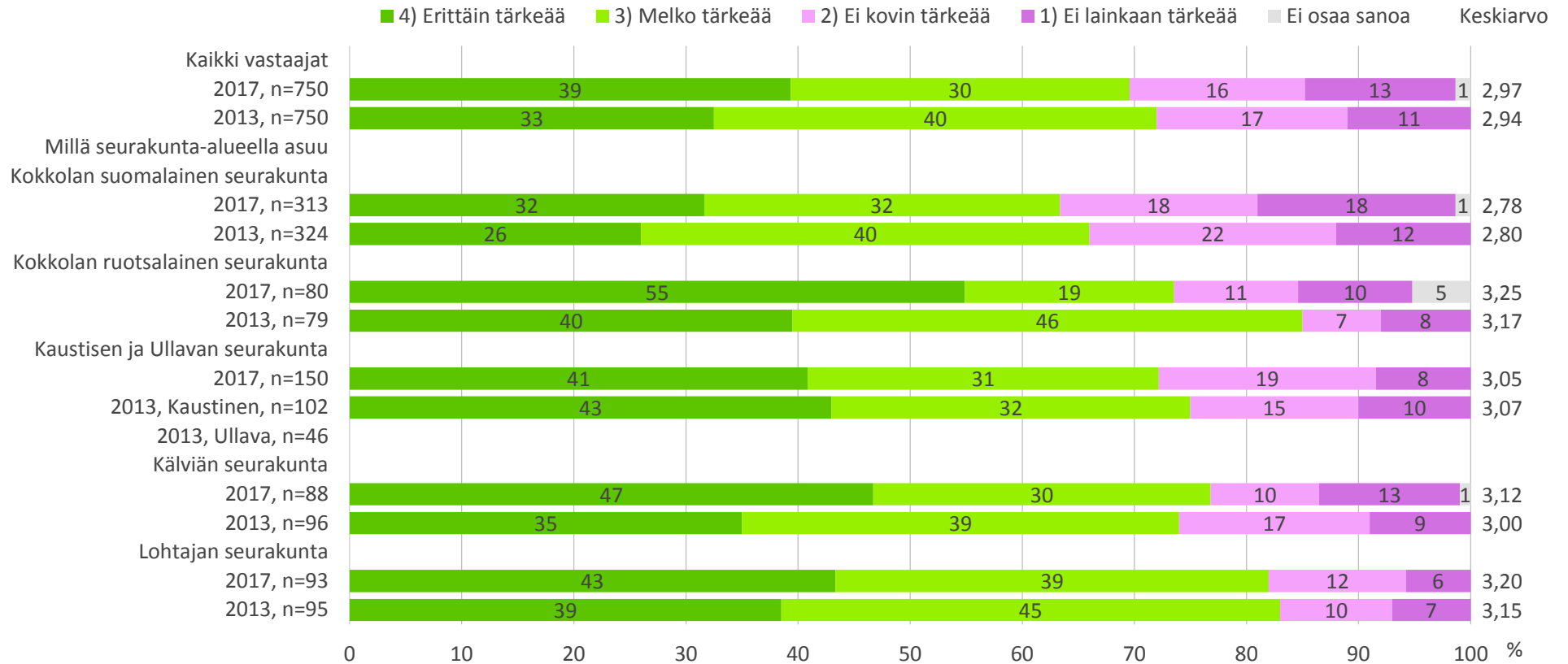


Kirkkoon kuuluminen on tärkeämpää naisille (3,07) kuin miehille (2,86).

60-69 -vuotiaiden (3,21) tai sitä vanhempien (3,55) keskuudessa kirkkoon kuuluminen koetaan selvästi tärkeämpänä kuin alle 60 –vuotiaiden parissa (ikäryhmissä vaihtelua 2,66 (30-39-vuotiaat) ja 2,95 (40-49 –vuotiaat) välillä).

Vastaajat = 666 / 637

Kuinka tärkeää on kirkkoon kuuluminen/seurakunnan jäsenyys

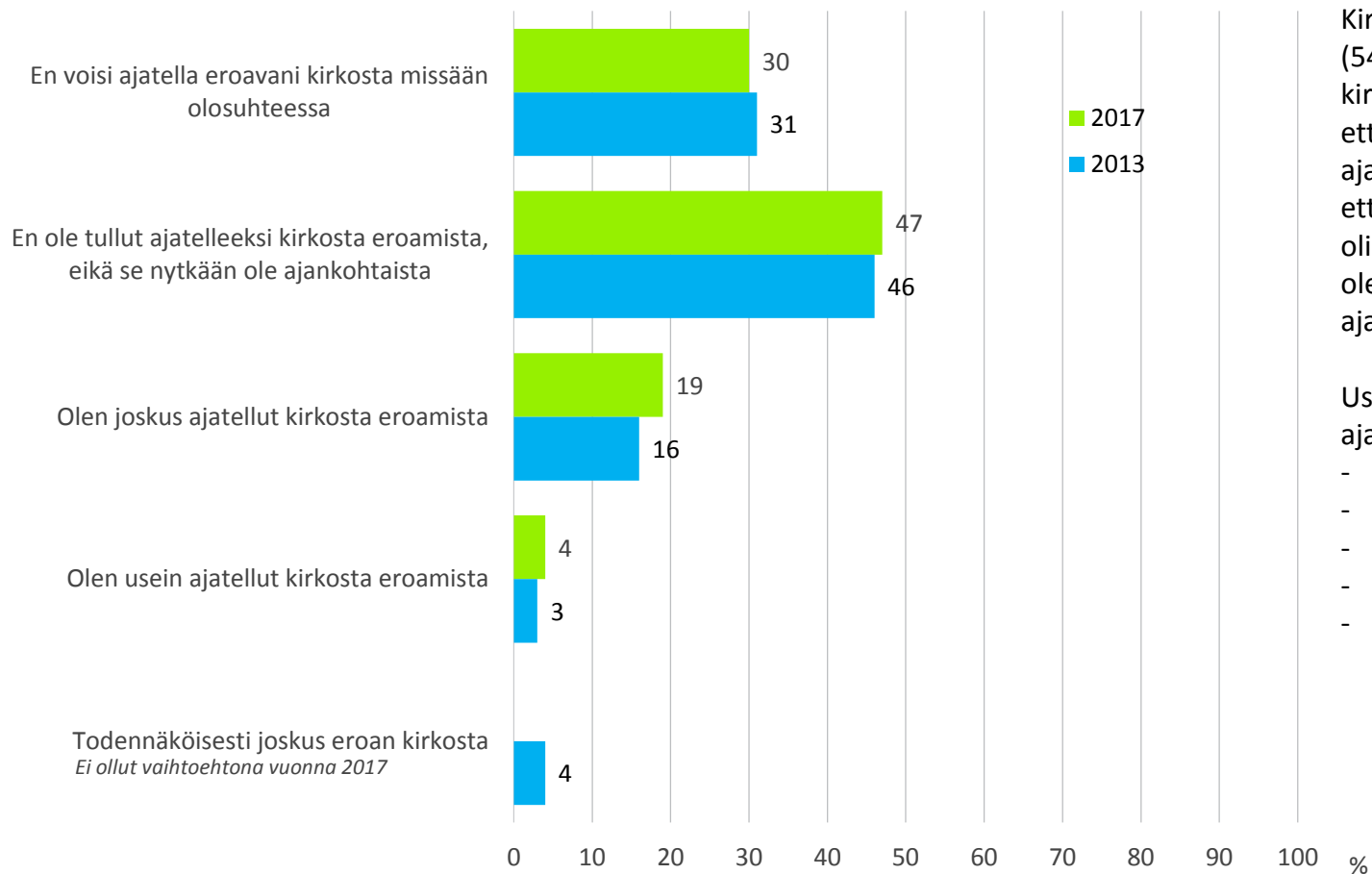


n=kaikki vastaajat

Kirkosta eroaminen ja kirkkoon liittyminen

Kuinka suhtaudut kirkosta eroamiseen?

15-79 –vuotiaat Kokkolan seurakuntayhtymän alueen ev.-lut. kirkkoon kuuluvat asukkaat



Vastaaajat = 666 / 637

Kirkkoon kuuluvista 70 vuotta täyttäneistä yli puolet (54 %) kertoo, ettei voisi ajatellakaan eroavansa kirkosta. Tämä osuus pienenee iän laskiessa siten, että alle 30 –vuotiaista 19 % kertoo, ettei voisi ajatellakaan asiaa. Tämä ei kuitenkaan tarkoita sitä, että alle 30 –vuotiaista valtaosa olisi eroamassa tai olisi eroa harkinnut, sillä 57 % heistä kertoo, ettei ole asiaa edes miettinyt eikä se nytkään ole ajankohtaista.

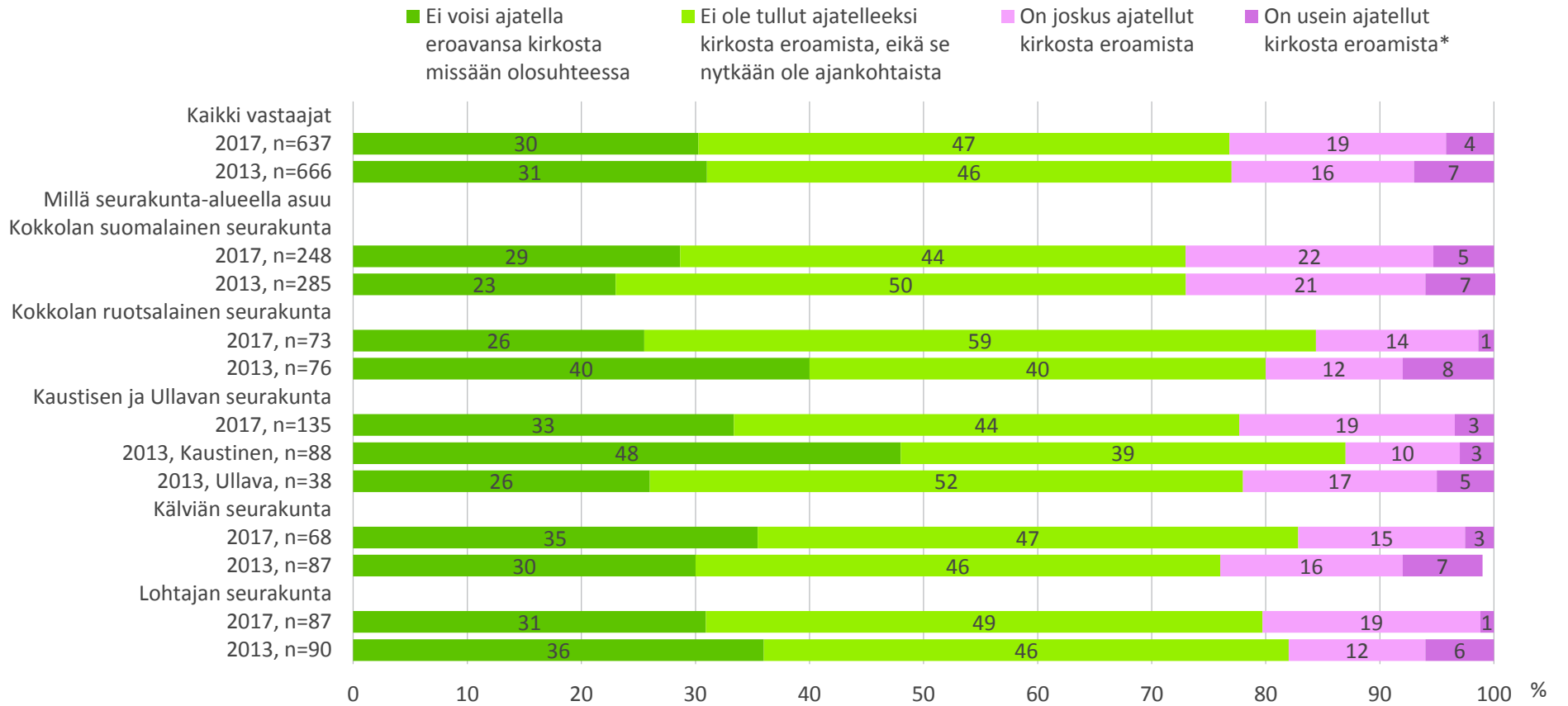
Useimmin kirkosta eroamista ovat vähintään joskus ajatelleet:

- miehet 26 %
- 30-39 –vuotiaat 27 %
- 40-49 –vuotiaat 30 %
- 50-59 –vuotiaat 27 %
- Toimihenkilöt/johtavassa asemassa olevat 31 %

Gallup Ecclesiastica 2015

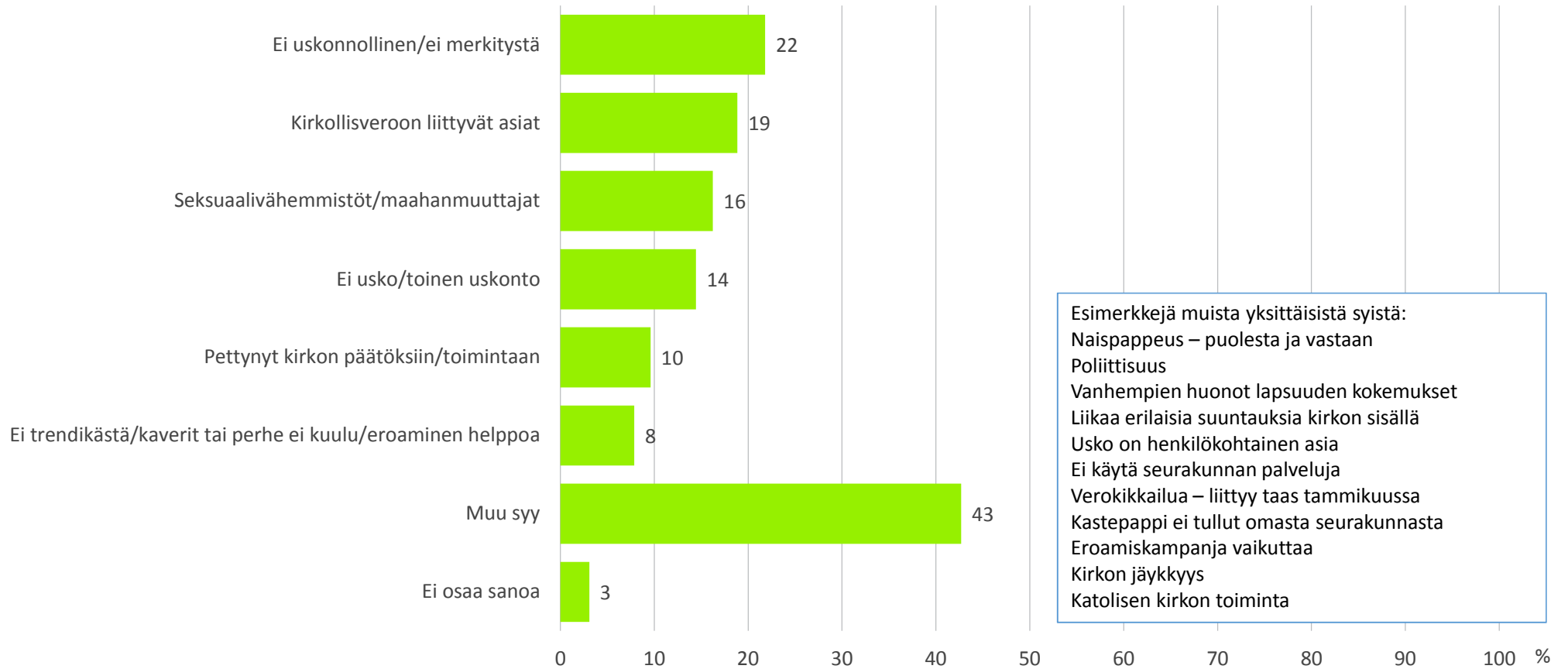
- 19 % (En voisi ajatella)
- 37 % (Ei ajankohtaista)
- 20 % (Ajatellut joskus)
- 14 % (Ajatellut usein)
- 8 % (Todennäköisesti eroan)

Kuinka suhtautuu ajatukseen kirkosta eroamisesta



n=kuuluu evankelis-luterilaiseen kirkkoon *Tähän on yhdistetty 2013-lukujen osalta myös vaihtoehdon ”Todennäköisesti joskus eroan kirkosta osuus.

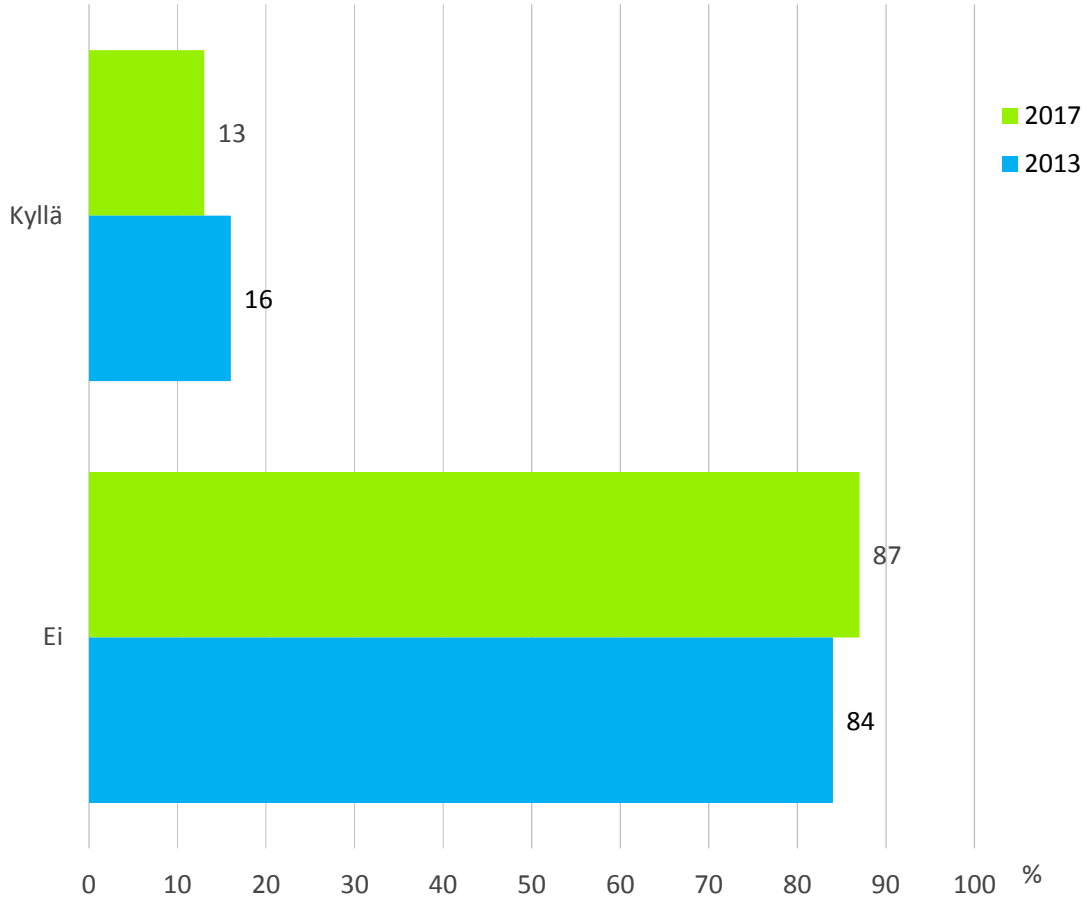
Syyt siihen, miksi ei kuulu evankelis-luterilaiseen kirkkoon tai miksi on harkinnut kirkosta eroamista



Ei kuulu kirkkoon tai on harkinnut kirkosta eroamista, n=259

Oletko ajatellut liittyä kirkkoon?

15-79 –vuotiaat Kokkolan seurakuntayhtymän alueen asukkaat, jotka eivät kuulu kirkkoon



Kirkkoon kuulumattomia on 113 henkilöä, mikä tarkoittaa, ettei kovin suurella tilastollisella varmuudella voi kirkkoon liittymisasikeita tarkastella kohderyhmittäin.

Suuntaa-antavasti voidaan sanoa, että alle 30 –vuotiailla kirkkoon kuulumattomilla on muita harvemmin liittymisasikeita.

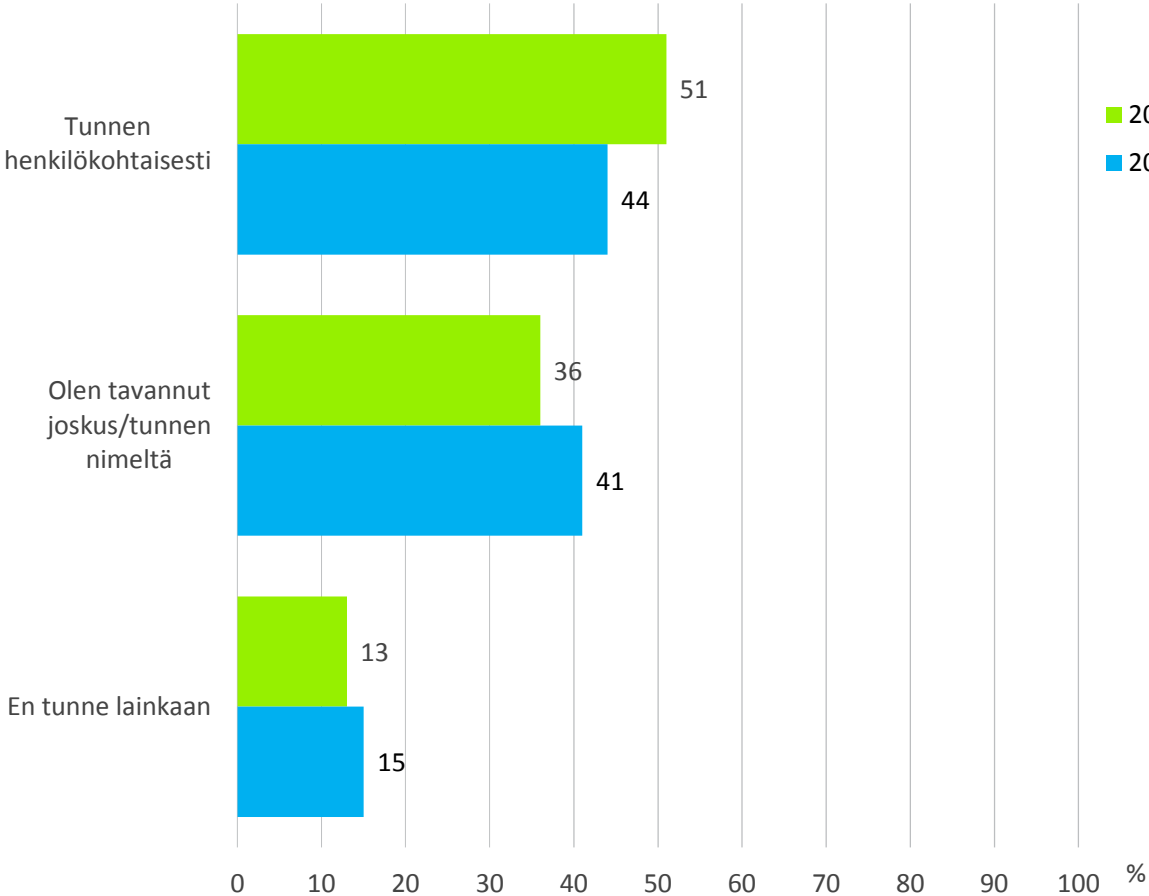
Gallup Ecclesiastica 2015 (soveltaen)
12 % ajatellut
82 % ei ole ajatellut
5 % ei osaa sanoa

Vastaajat = 113

Seurakunnan tunteminen ja osallistuminen toimintaan

Kuinka hyvin yleensä tunnet seurakunnan työntekijöitä?

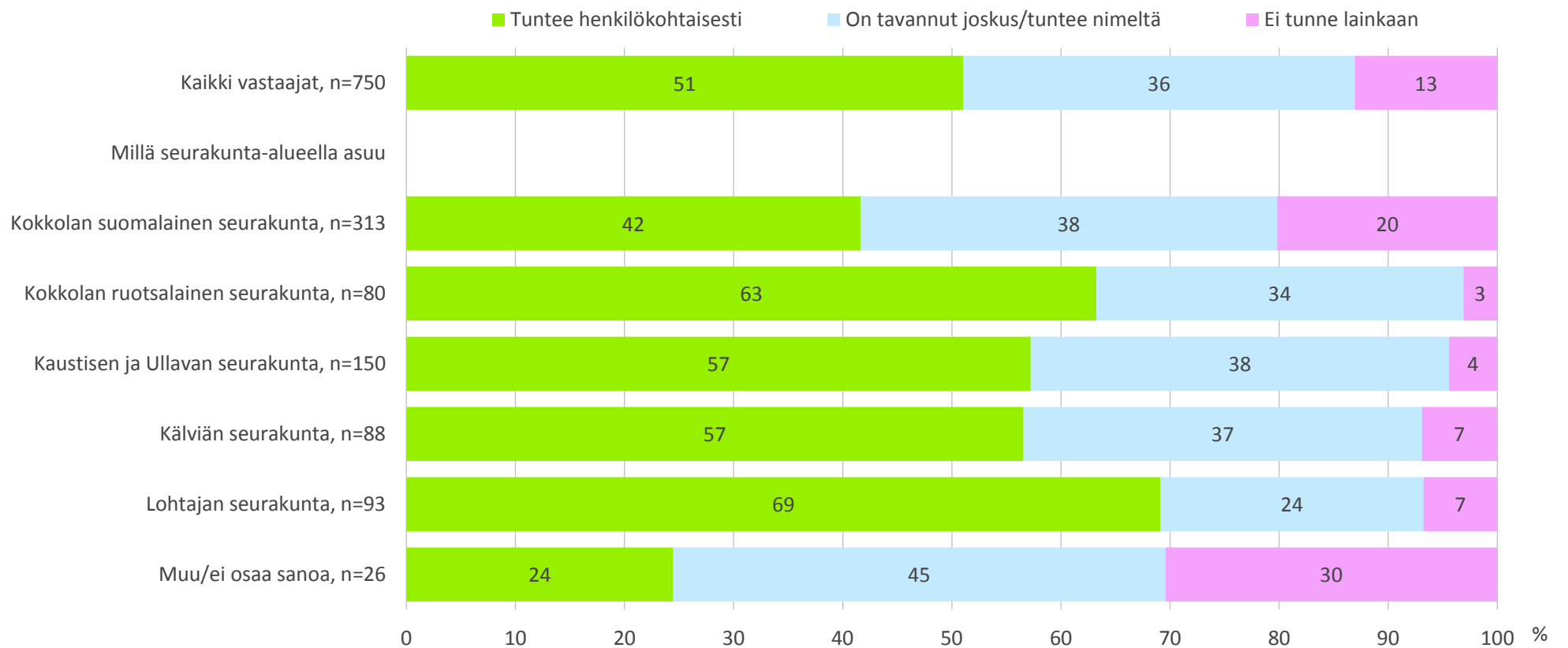
15-79 –vuotiaat Kokkolan seurakuntayhtymän alueen asukkaat



30 vuotta täyttäneistä noin puolet tuntee jonkun työntekijän henkilökohtaisesti, alle 30 vuotiaista 39 %. Alle 30 –vuotiaista 21 % mainitsee, ettei tunne lainkaan seurakunnan työntekijöitä.

Vastaajat = 750

Kuinka hyvin tuntee yleensä seurakunnan työntekijöitä

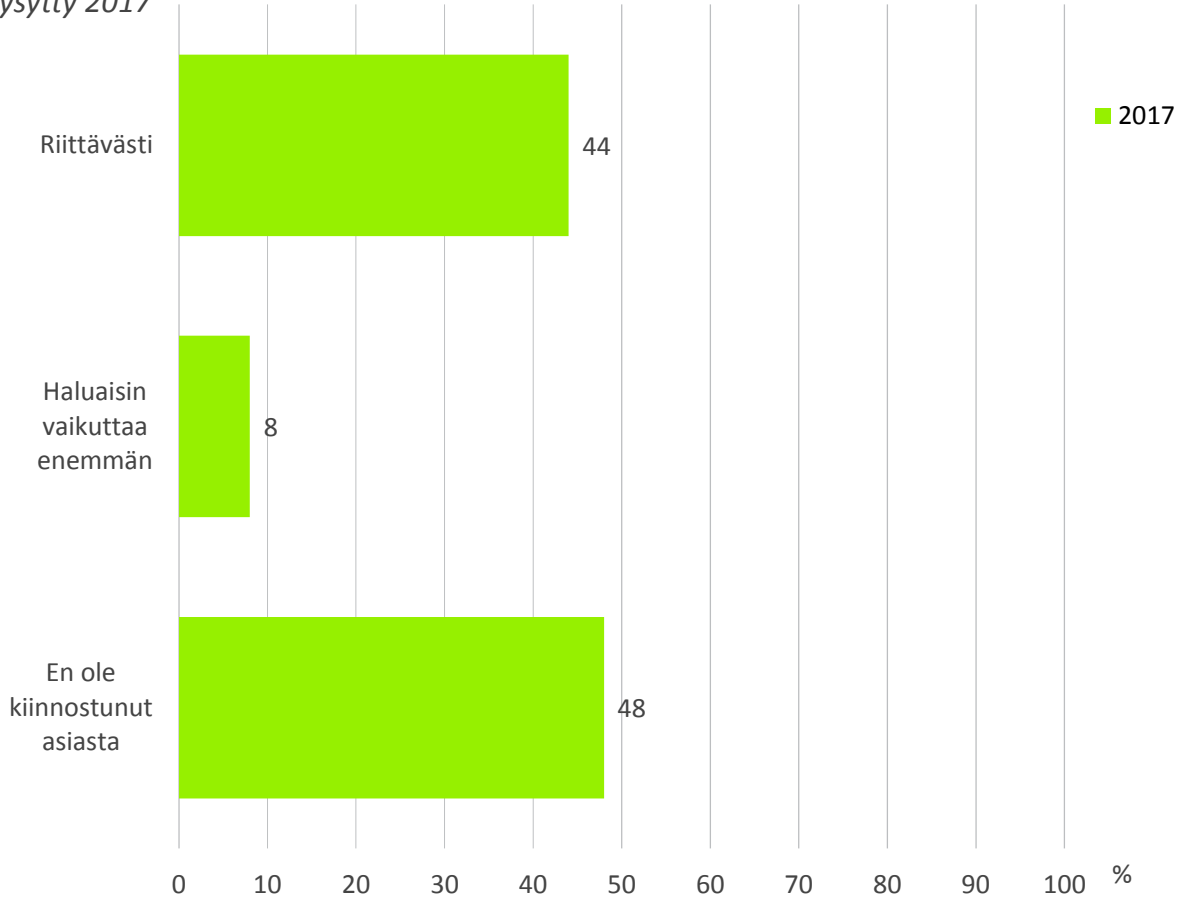


n=kaikki vastaajat

Pystytkö vaikuttamaan seurakuntasi toimintaan mielestäsi?

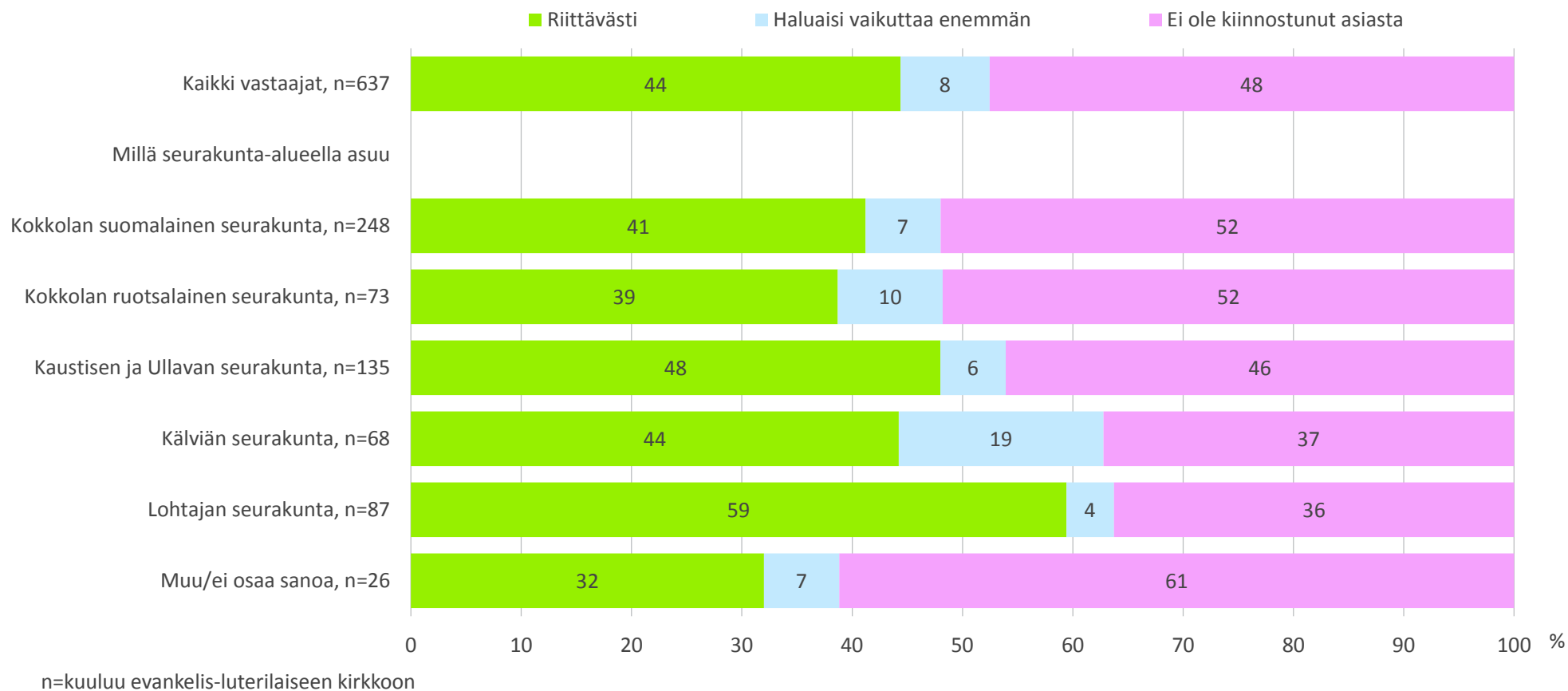
15-79 –vuotiaat Kokkolan seurakuntayhtymän alueen evankelis-luterilaiseen kirkkoon kuuluvat asukkaat
Ei kysytty 2017

Nuorimmat vastaajat ovat muita useammin sitä mieltä, että voivat riittävästi vaikuttaa seurakunnan toimintaan (52 %). Heistä vain 1 % haluaisi vaikuttaa enemmän.



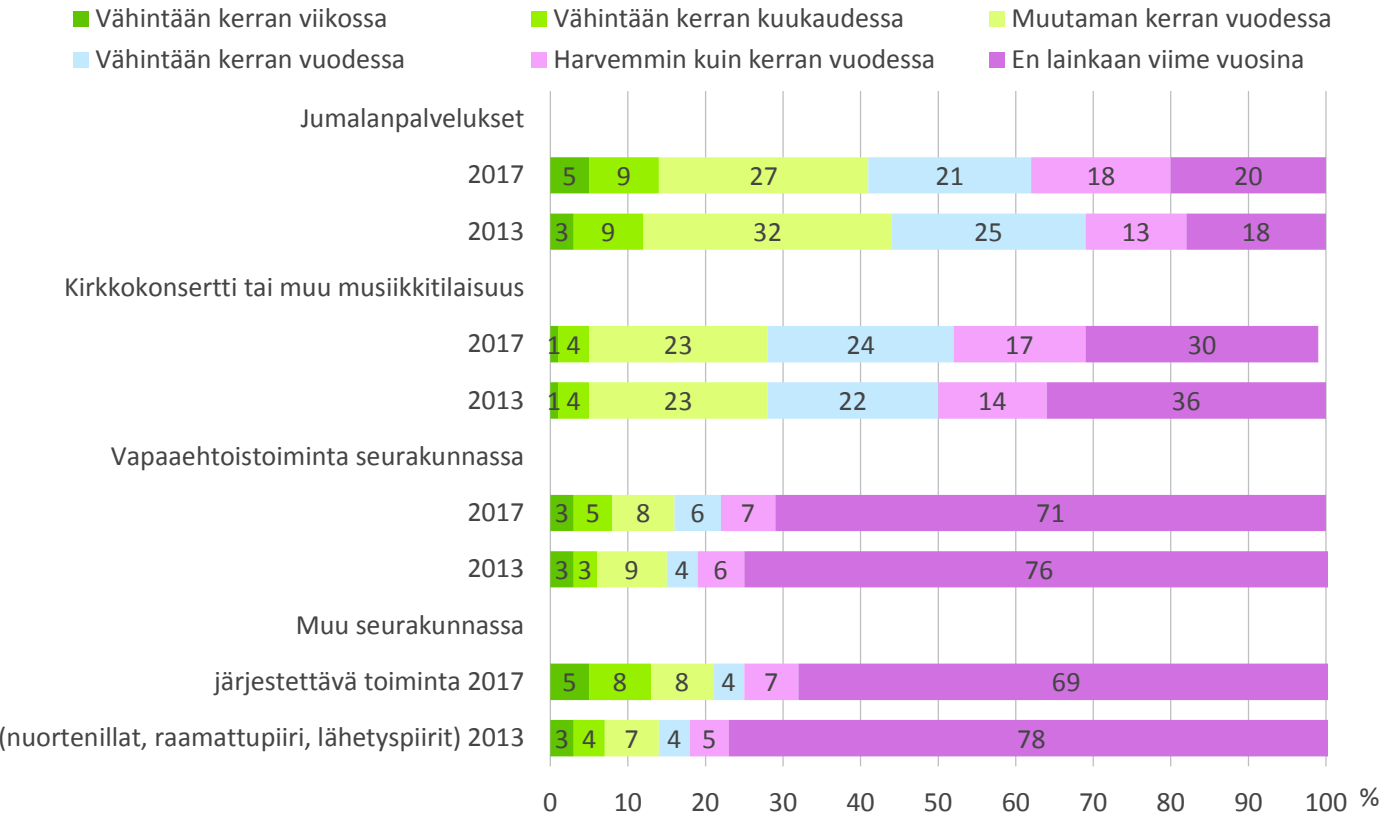
Vastaajat = 637

Pystyykö vaikuttamaan seurakuntansa toimintaan omasta mielestään...



Kuinka usein osallistut seuraaviin seurakunnan tapahtumiin?

15-79 –vuotiaat Kokkolan seurakuntayhtymän alueen asukkaat



Työssäkäyvät työntekijät ja toimihenkilöt sekä johtajat ja yrittäjät käyvät muita satunnaisemmin jumalanpalveluksissa.

Kirkkoon kuuluvista käy jumalanpalveluksissa vähintään muutaman kerran vuodessa 44 % ja vähintään kerran vuodessa 66 %.

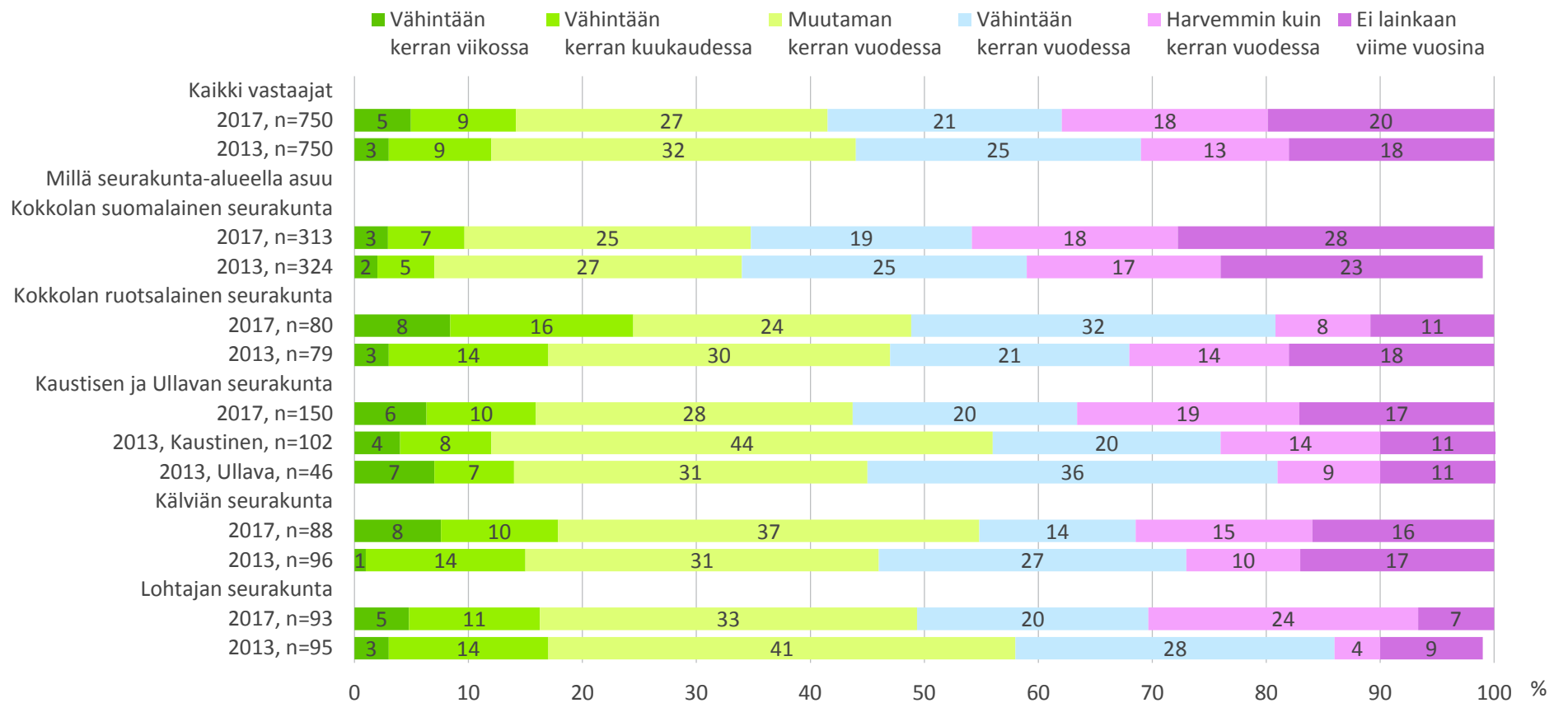
Gallup Ecclesiastica 2015
Osallistuu vähintään kerran vuodessa
 39 % jumalanpalvelus
 38 % kirkkokonsertti tai muu musiikkitalaisuus
 14 % vapaaehtoistyö
 23 % muu seurakunnassa järjestettävä toiminta

Vastaajat = 750

18.1.2018

17499 Kokkolan seurakuntayhtymä / Julkisuuskuvatutkimus 2017

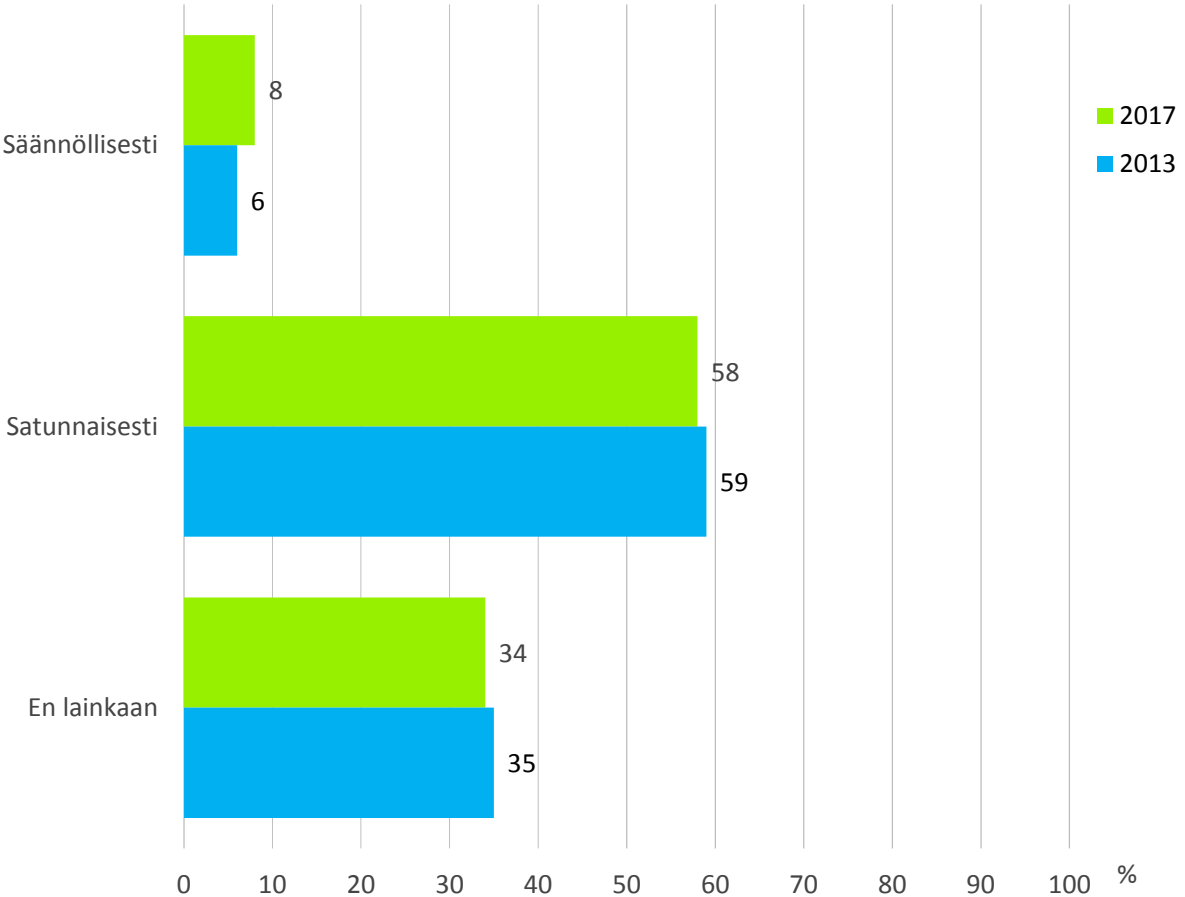
Kuinka usein osallistuu seuraaviin seurakunnan tapahtumiin Jumalanpalvelukseen



n=kaikki vastaajat

Missä määrin olet valmis osallistumaan seurakunnan vapaaehtoistoimintaan?

15-79 –vuotiaat Kokkolan seurakuntayhtymän alueen asukkaat



Vastaaajat = 750

Halukkuus osallistua seurakunnan vapaaehtoistoimintaan on pysynyt ennallaan. Kolmasosa ei halua siihen osallistua, muilla on halukkuutta osallistua, useimmiten satunnaisesti.

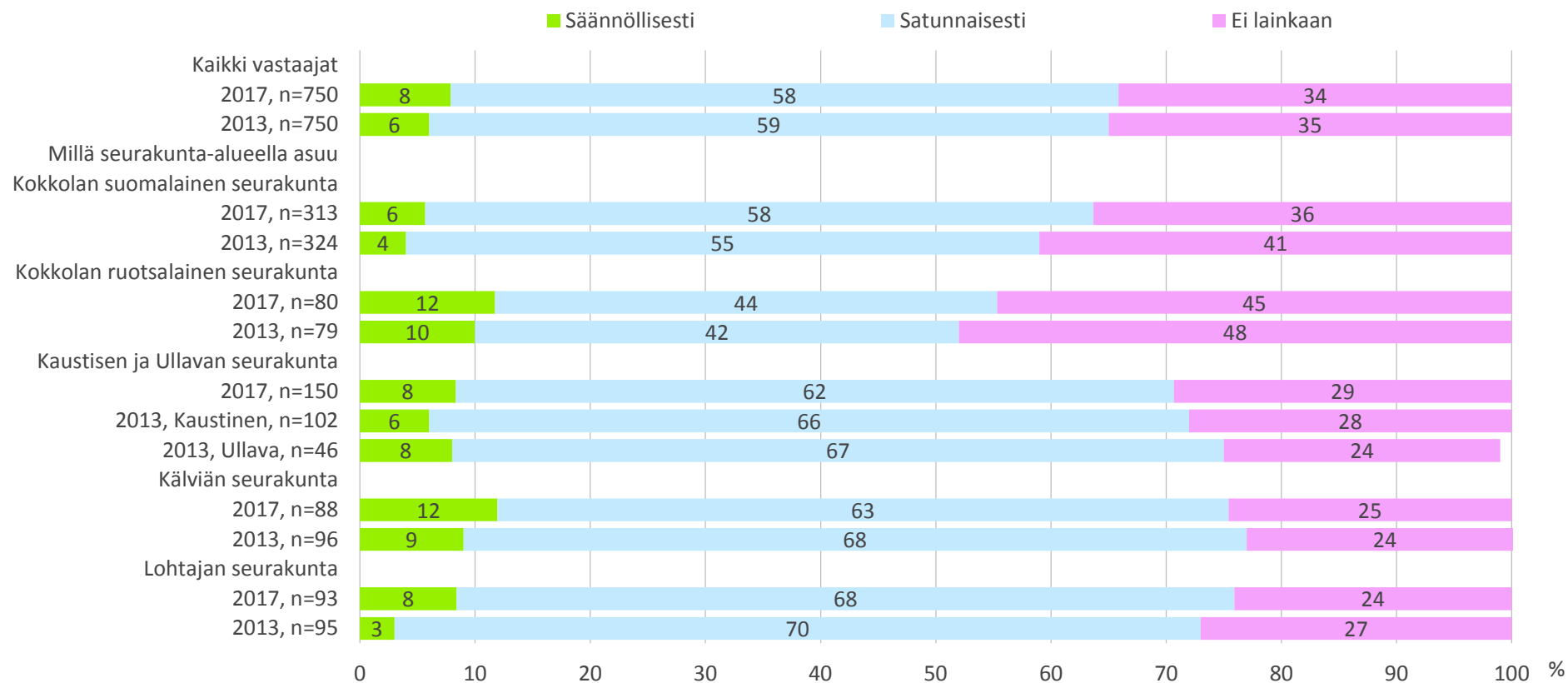
Naisilla (69 %) on hieman miehiä (63 %) enemmän osallistumishalukkuutta.

Ikäryhmäkohtaiset erot ovat melko pieniä. Vähiten halukkuutta on 30 – 39 –vuotiailla, 59 %, eniten 60-69 –vuotiailla, 71 %.

Opiskelijoista (n=56) 19 % ilmaisee olevansa säännöllisesti halukas osallistumaan vapaaehtoistoimintaan.

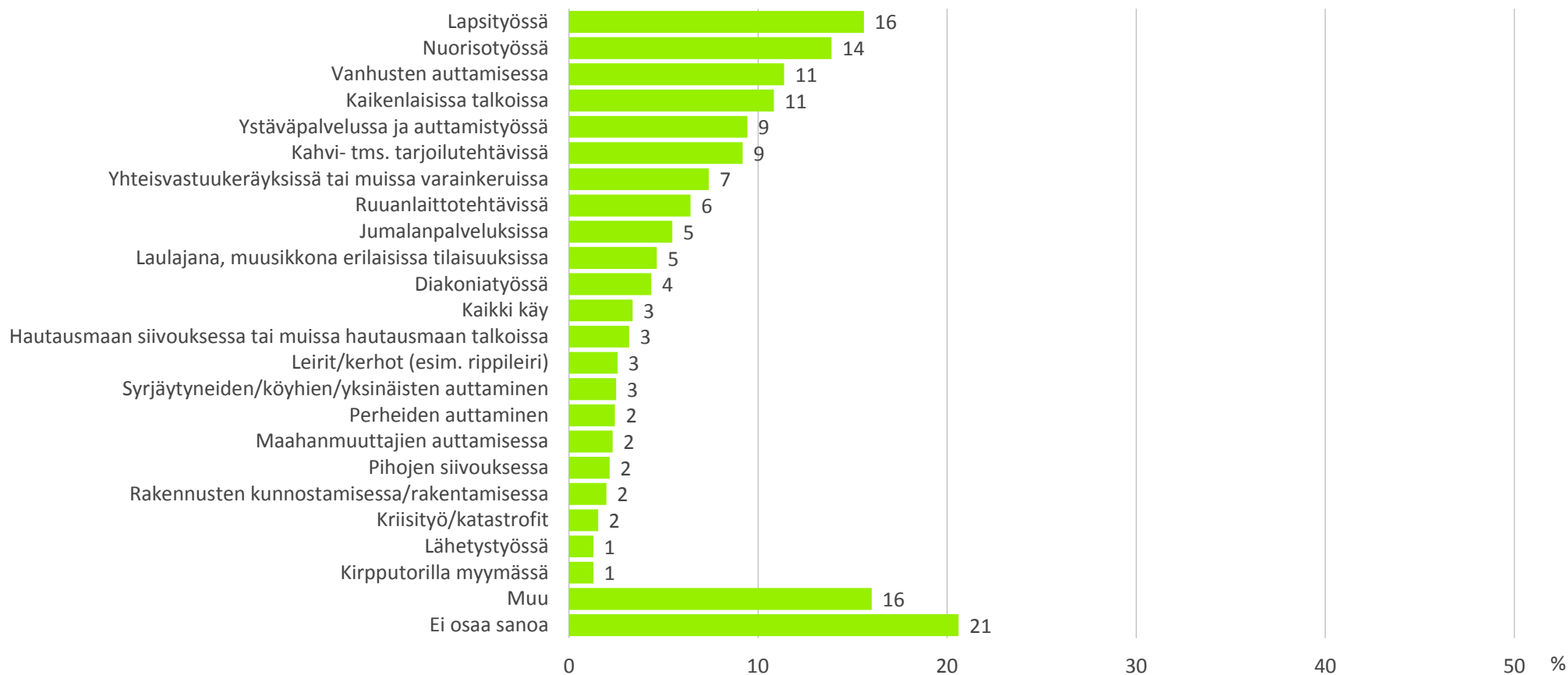
Kirkkoon kuulumattomista 10 % on halukas osallistumaan säännöllisesti, 41 % satunnaisesti seurakunnan vapaaehtoistoimintaan.

Missä määrin olisi valmis osallistumaan seurakunnan vapaaehtoistoimintaan



n=kaikki vastaajat

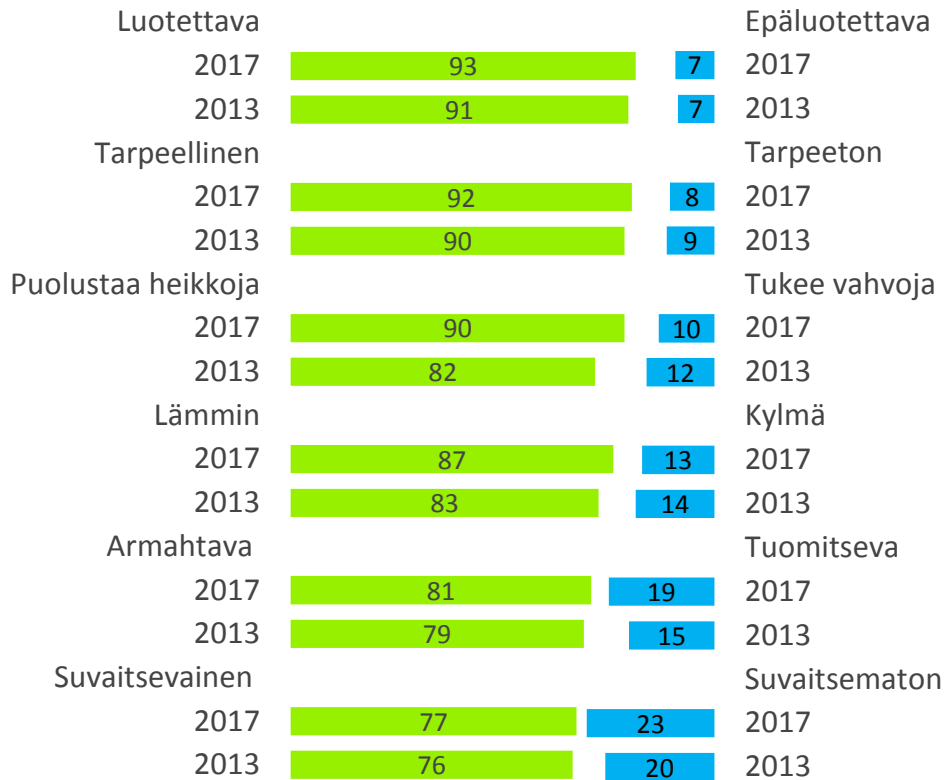
Millaisissa tehtävissä haluaisi osallistua seurakunnan vapaaehtoistoimintaan



Haluaa osallistua seurakunnan vapaaehtoistoimintaan, n=498

Kumpi sanaparin sanoista paremmin kuvaa seurakuntaa? 1/2

15-79 –vuotiaat Kokkolan seurakuntayhtymän alueen asukkaat



%

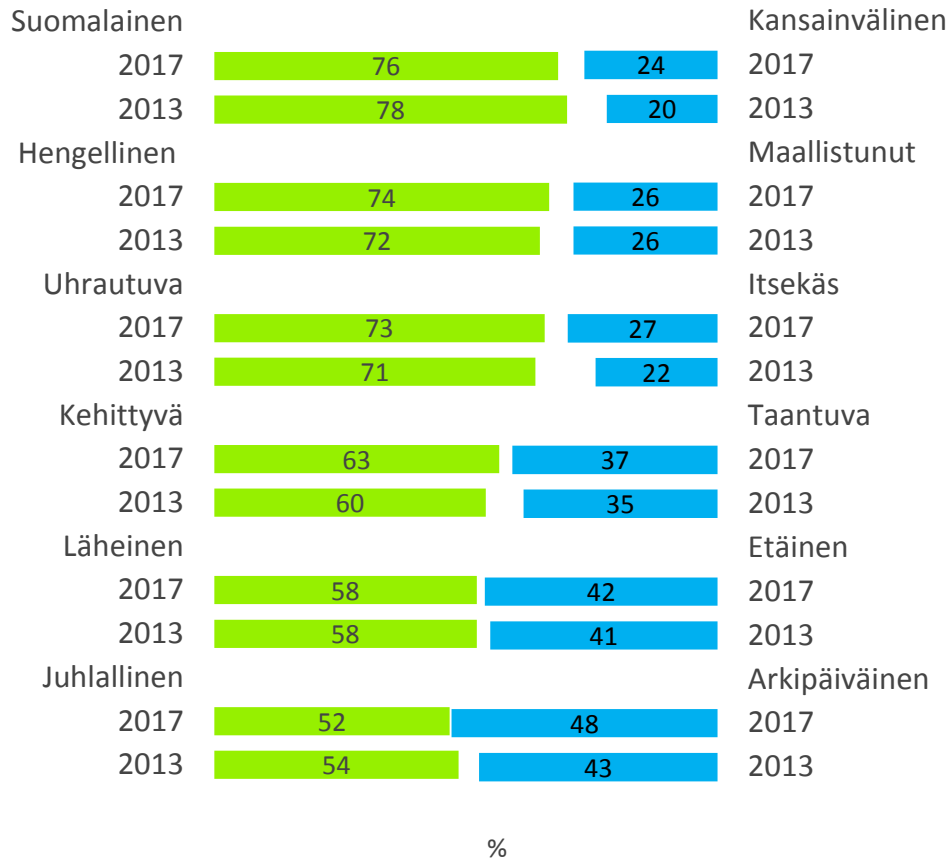
Seurakunta on erittäin usean mielestä:

- Luotettava
- Tarpeellinen
- Heikkoja puolustava **+8 % -yksikköä**
- Lämmin
- Armahtava
- Suvaitsevainen

Vastaaajat = 750

Kumpi sanaparin sanoista paremmin kuvaa seurakuntaa? 2/2

15-79 –vuotiaat Kokkolan seurakuntayhtymän alueen asukkaat



Seurakunta on erittäin monen mielestä myös

- Suomalainen

Seurakunta on monen mielestä

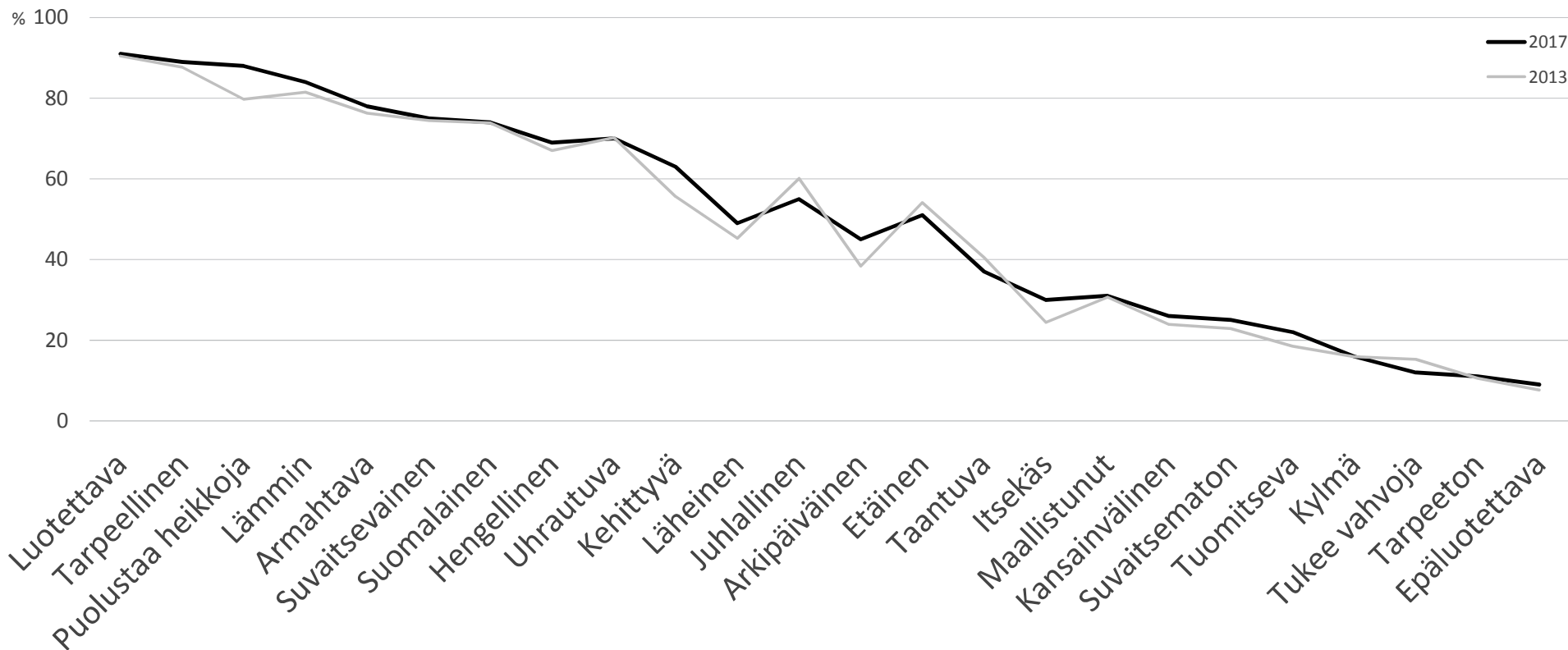
- Hengellinen
- Uhrautuva
- Kehittyvä

Seurakunta on myös melko

- Läheinen
- Juhlallinen

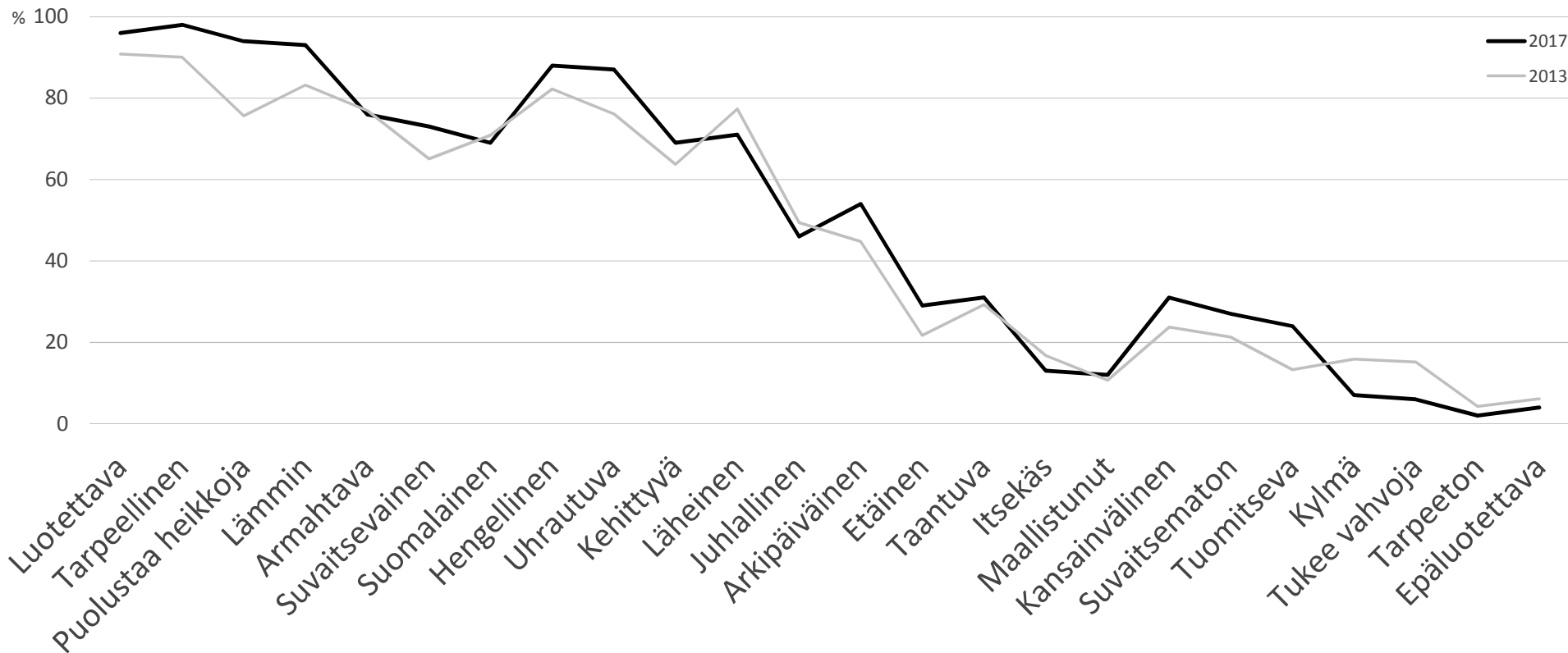
Vastaaajat = 750

Seurakuntaa kuvaavat sanaparit Kokkolan suomalainen seurakunta 2013 ja 2017



Kaikki vastaajat

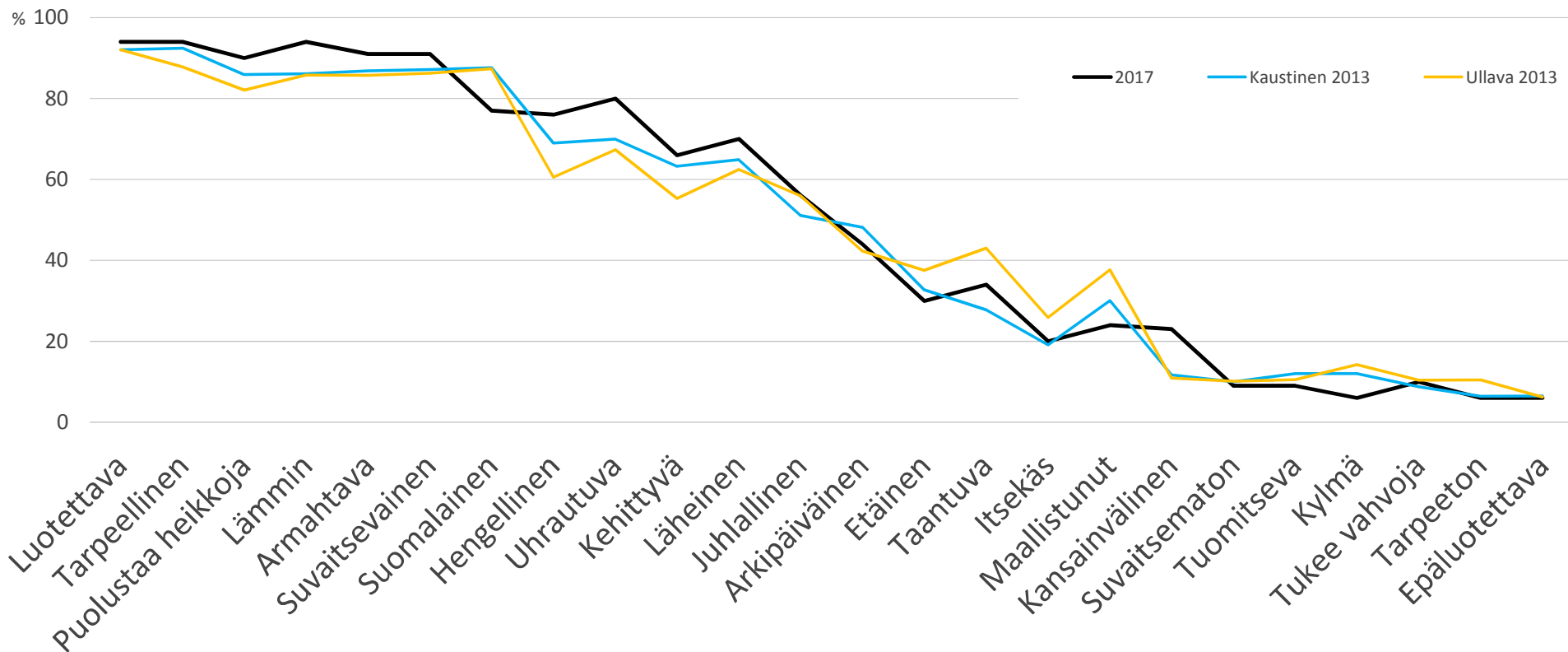
Seurakuntaa kuvaavat sanaparit Kokkolan ruotsalainen seurakunta 2013 ja 2017



Kaikki vastaajat

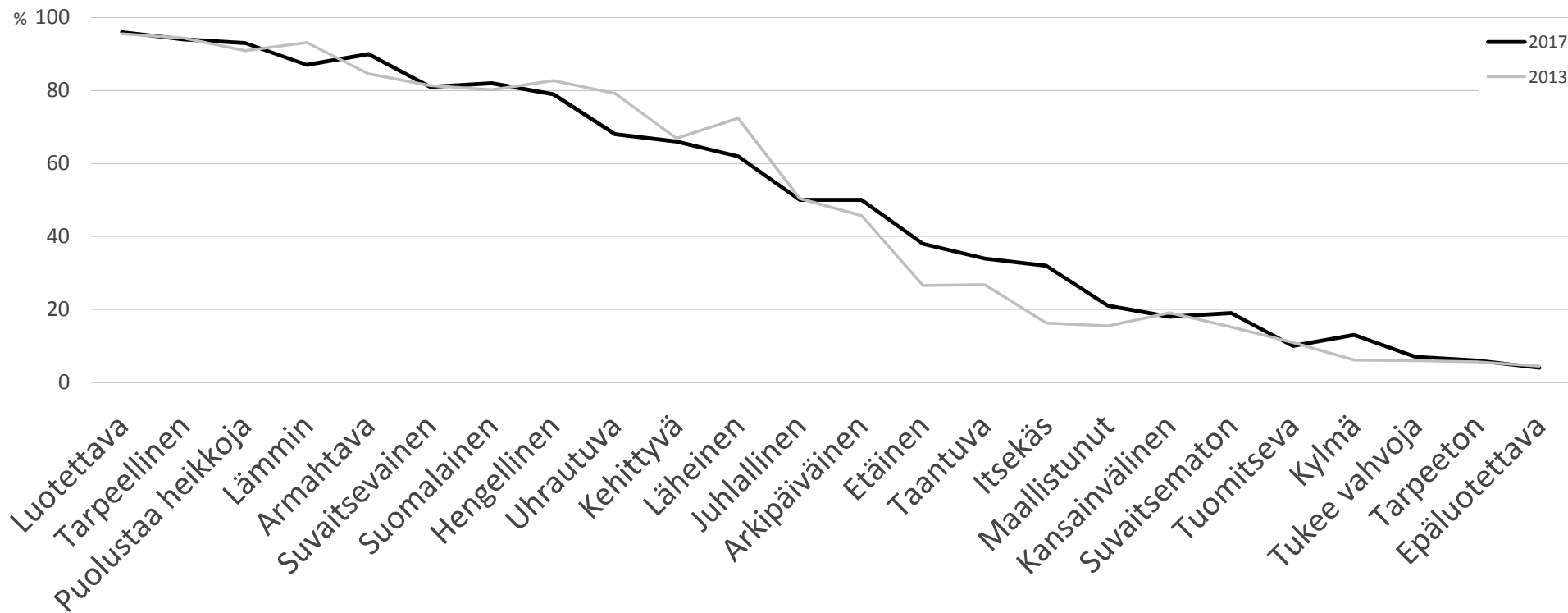
Seurakuntaa kuvaavat sanaparit

Kaustisen ja Ullavan seurakunta 2017 sekä Kaustisen seurakunta 2013 ja Ullavan seurakunta 2013



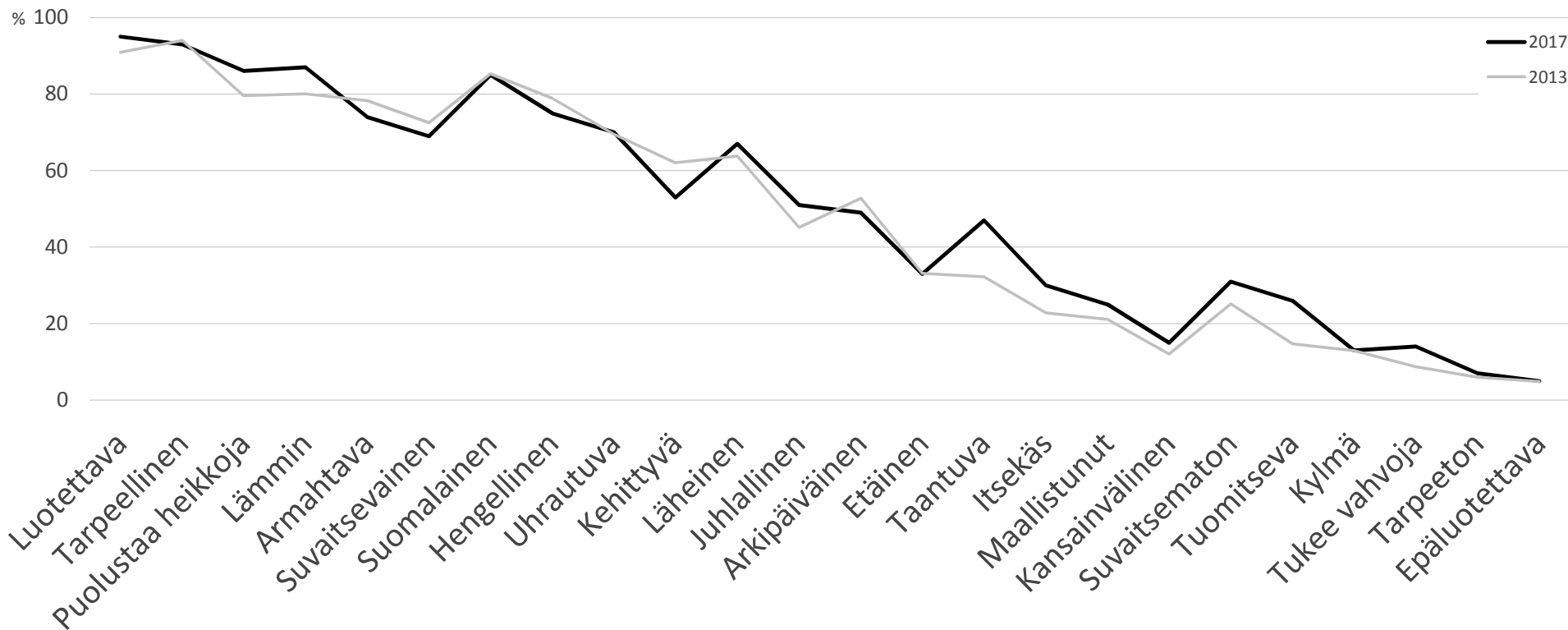
Kaikki vastaajat

Seurakuntaa kuvaavat sanaparit Kälviän seurakunta 2013 ja 2017



Kaikki vastaajat

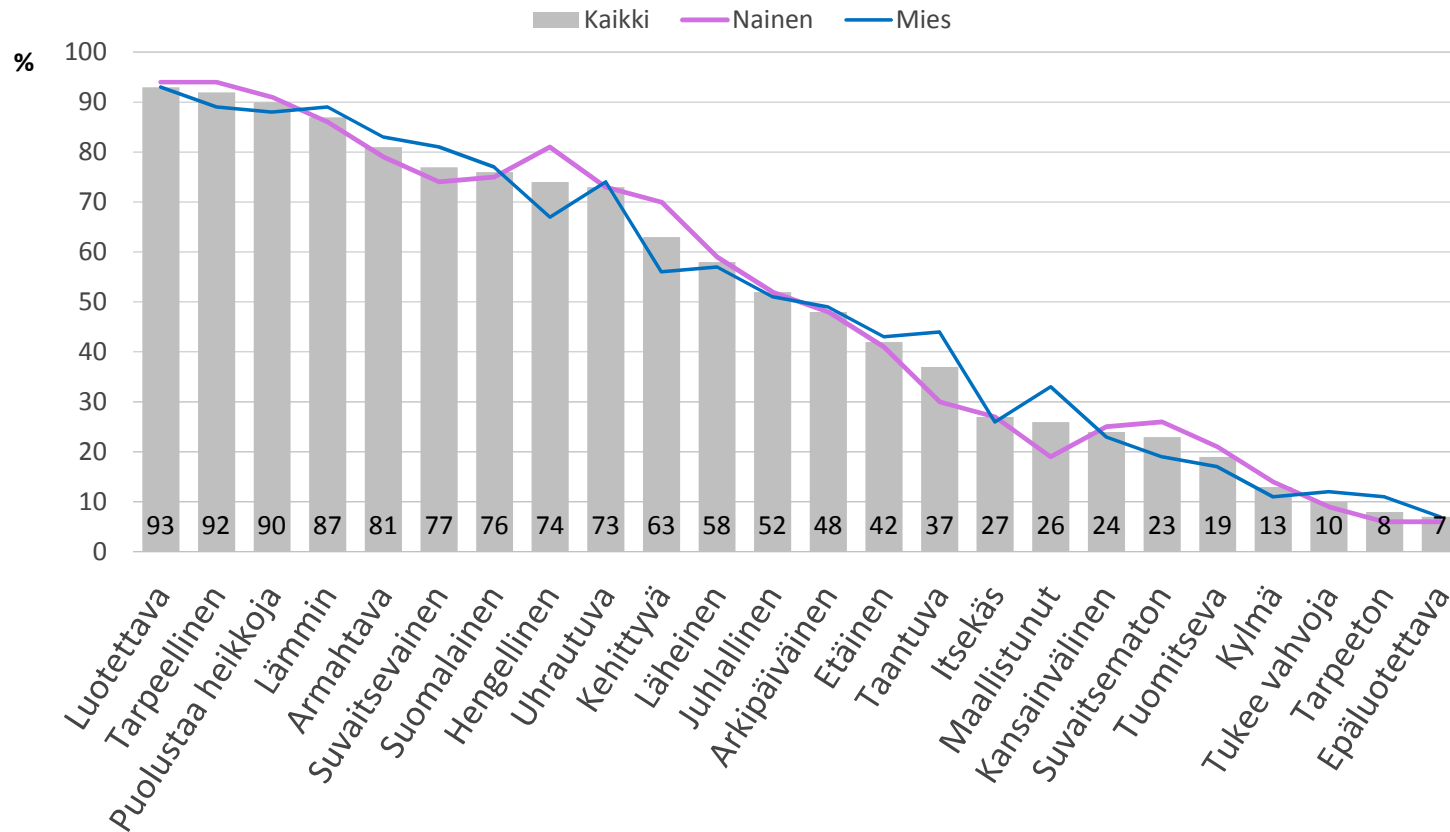
Seurakuntaa kuvaavat sanaparit Lohtajan seurakunta 2013 ja 2017



Kaikki vastaajat

Kumpi sanaparin sanoista paremmin kuvaa seurakuntaa?

Yhdistelmä kaikista sanaparin sanoista
15-79 –vuotiaat Kokkolan seurakuntayhtymän alueen asukkaat



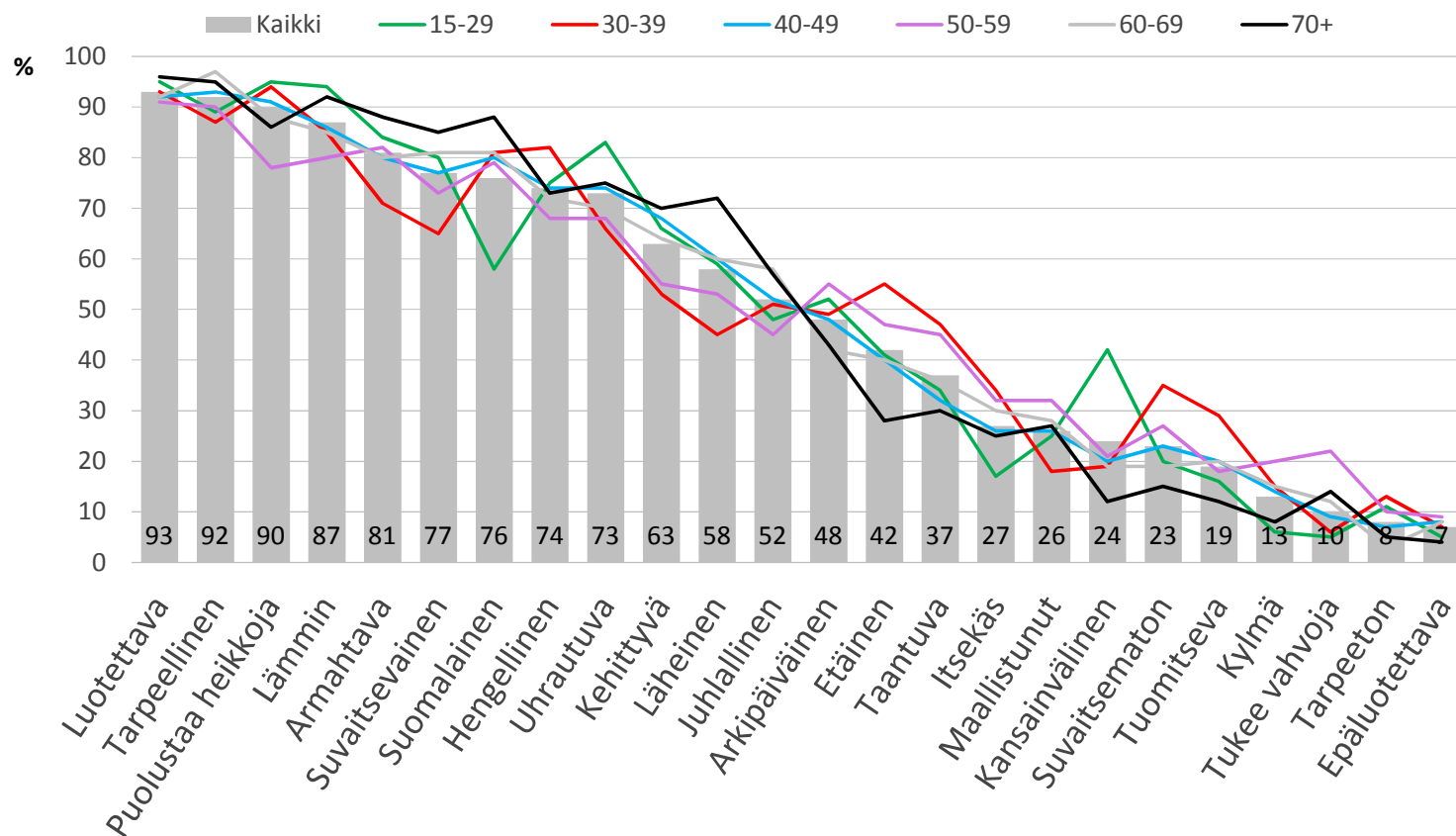
Vastaajat = 750

Naiset kokevat seurakunnan miehiä useammin tarpeellisena, hengellisenä, kehittyvänä, suvaitsemattomana ja tuomitsevana.

Miehet valitsevat naisia useammin vaihtoehdon, missä seurakunta on armahtava, suvaitsevainen, taantuva ja maallistunut.

Kumpi sanaparin sanoista paremmin kuvaa seurakuntaa?

Yhdistelmä kaikista sanaparin sanoista
15-79 –vuotiaat Kokkolan seurakuntayhtymän alueen asukkaat



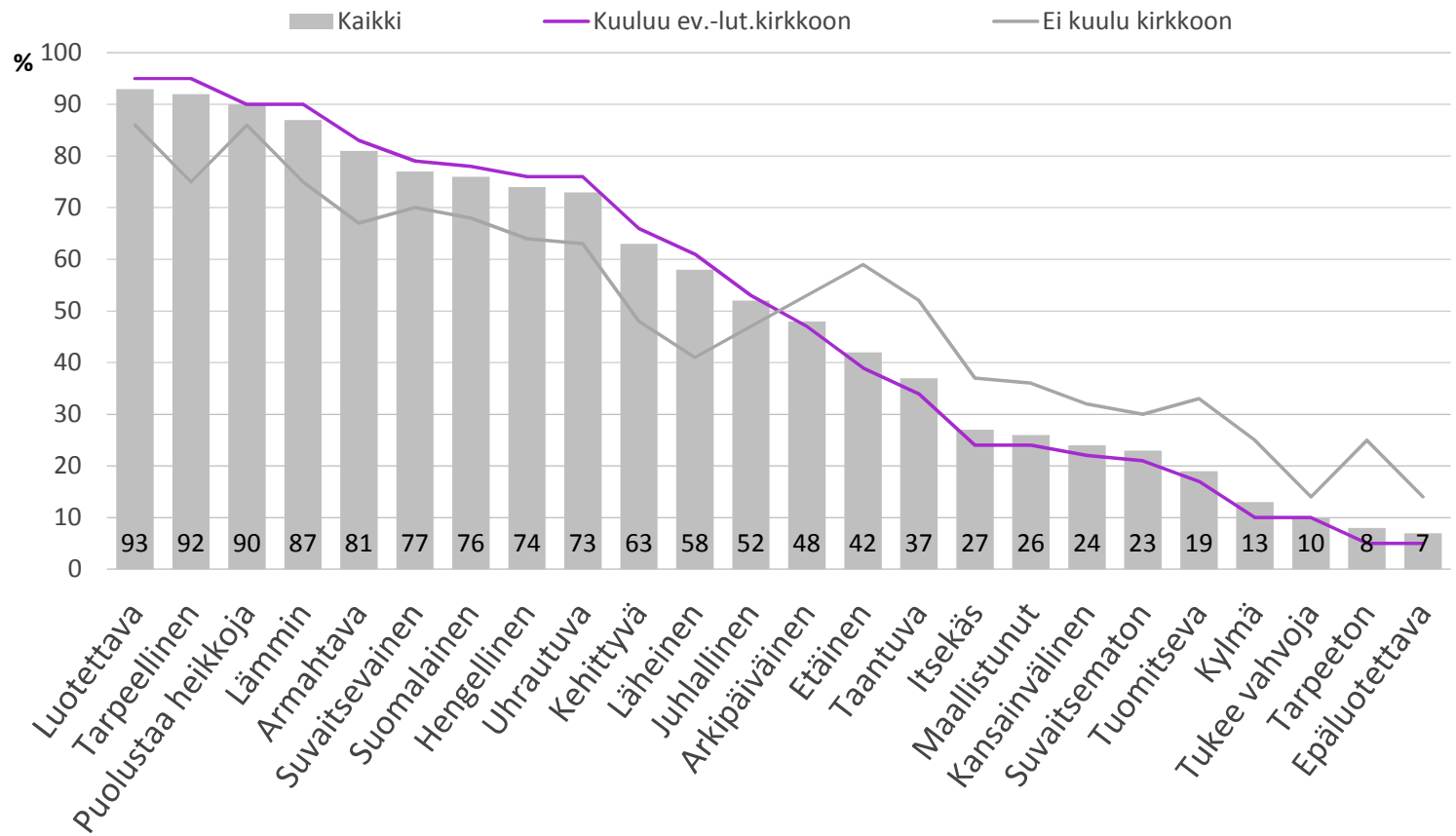
Suurimmat ikäryhmien väliset mielipidevaihtelut liittyvät sanapareihin:

- Suomalainen vai kansainvälinen
- Läheinen vai etäinen
- Suvaitsevainen vai suvaitsematon
- Kehittyvä vai taantuva

Vastaaajat = 750

Kumpi sanaparin sanoista paremmin kuvaa seurakuntaa?

Yhdistelmä kaikista sanaparin sanoista
15-79 –vuotiaat Kokkolan seurakuntayhtymän alueen asukkaat



Vastaaajat = 750

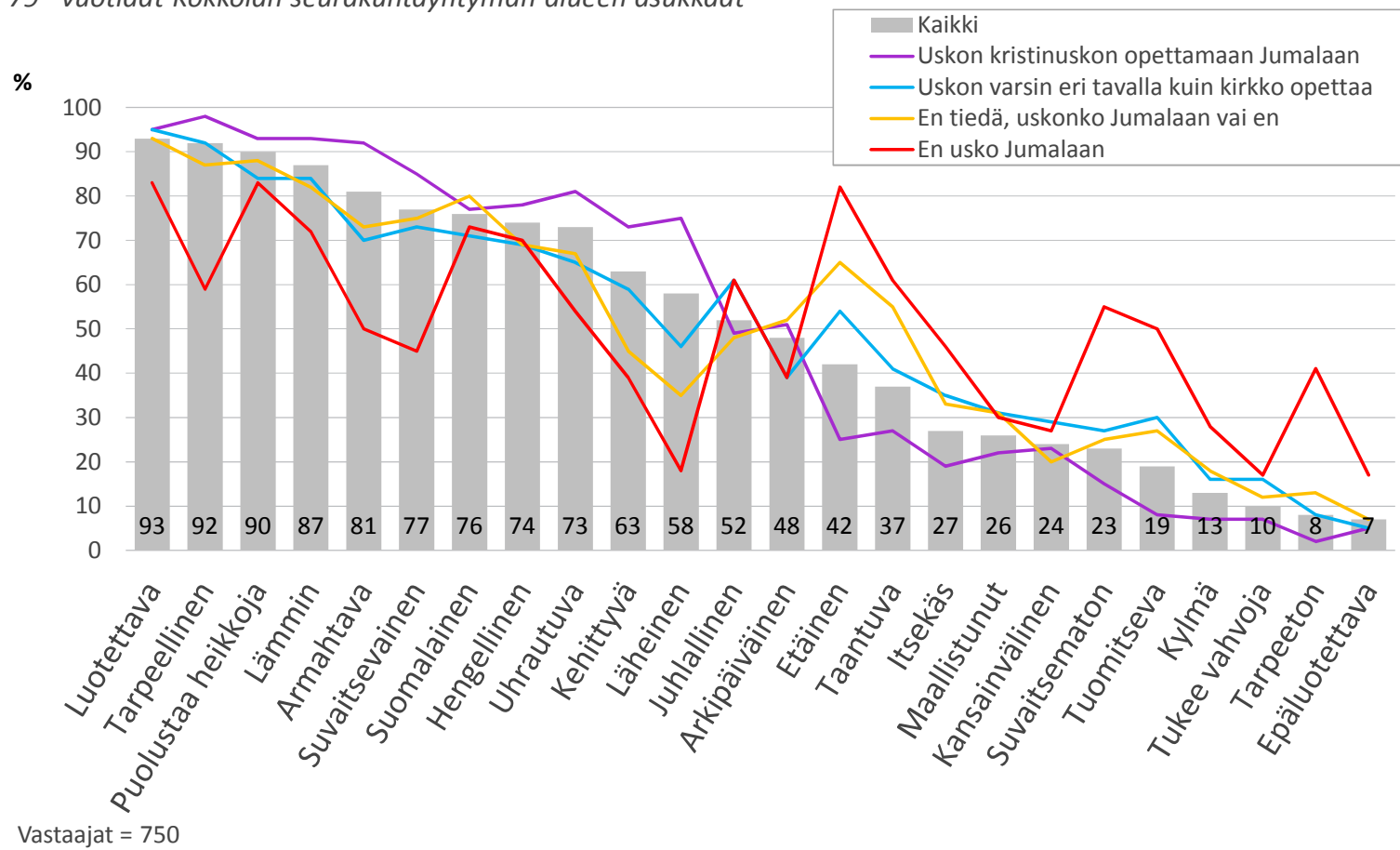
Suurin osa vastaajista kuuluu ev.-lut. kirkkoon, joten heidän mielipiteensä mukailevat kaikkien vastaajien ajatuksia.

Kirkkoon kuulumattomat (muita useammin) kokevat seurakunnan enemmän etäisenä kuin läheisenä ja taantuvana kuin kehittyvänä.

Vaikka valtaosa kirkkoon kuulumattomistakin arvioi seurakuntaa ”pehmeillä” sanoilla on nähtävissä, että tässä ryhmässä korostuvat käsitykset kirkosta ”kovana ja vahvojen puolella olevana”.

Kumpi sanaparin sanoista paremmin kuvaa seurakuntaa?

Yhdistelmä kaikista sanaparin sanoista
15-79 –vuotiaat Kokkolan seurakuntayhtymän alueen asukkaat



Haastatellun uskonnollisuuden tyyppi antaa suuria mielipidevaihteluja siihen, millaisena seurakunta koetaan.

Kristinuskon Jumalaan uskovien silmin seurakunta on pehmeämpi kuin heidän näkökulmastaan, jotka eivät Jumalaan usko. Jälkimmäisen ryhmän arvioissa korostuvat seurakunnan etäisyys, suvaitsemattomuus, tuomitsevuus ja tarpeettomuus.

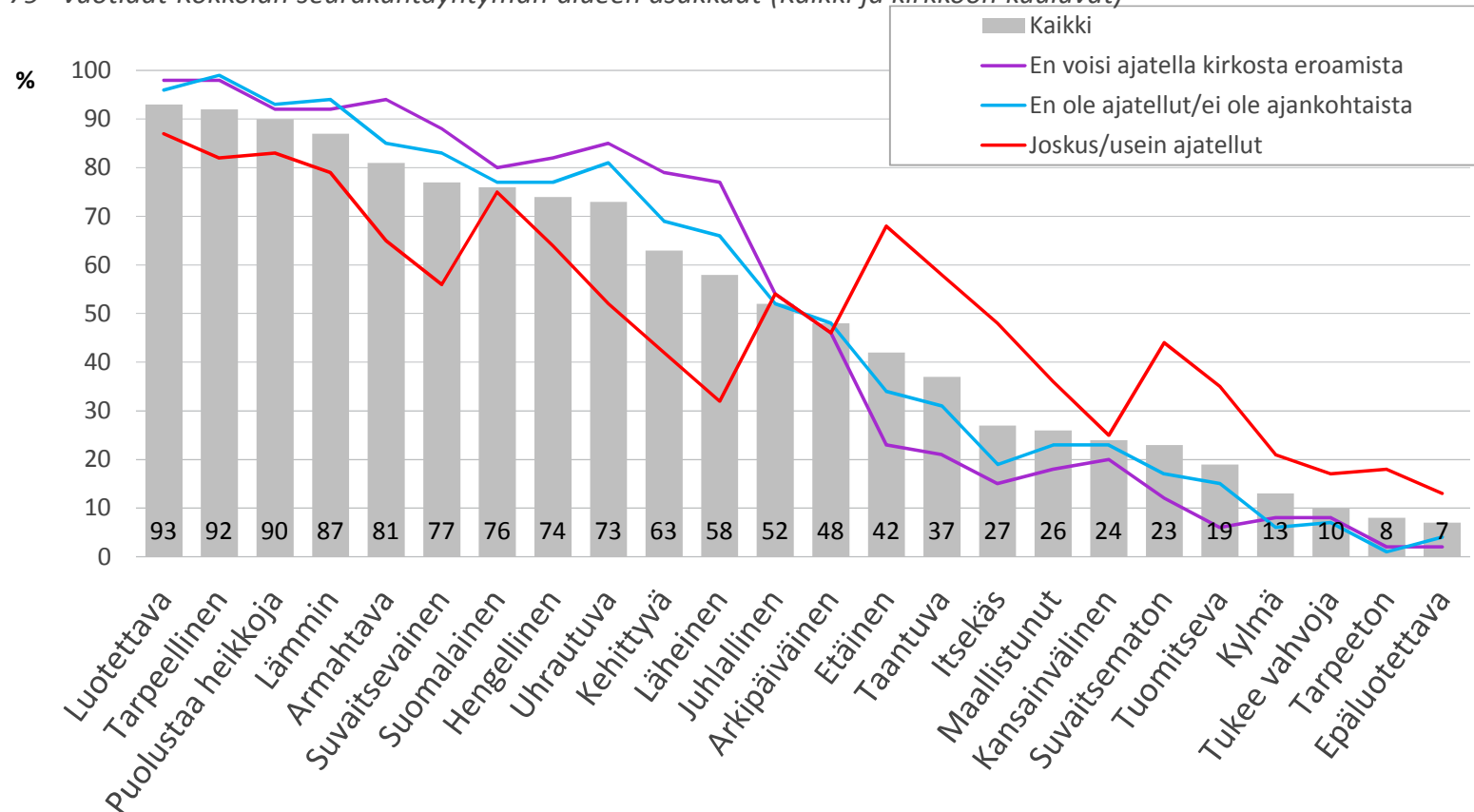
Eri tavalla uskovien ja uskoaan epäilevien arviot seurakunnasta ovat keskenään melko samansuuntaisia.

Vastaaajat = 750

Kumpi sanaparin sanoista paremmin kuvaa seurakuntaa?

Yhdistelmä kaikista sanaparin sanoista

15-79 –vuotiaat Kokkolan seurakuntayhtymän alueen asukkaat (Kaikki ja kirkkoon kuuluvat)

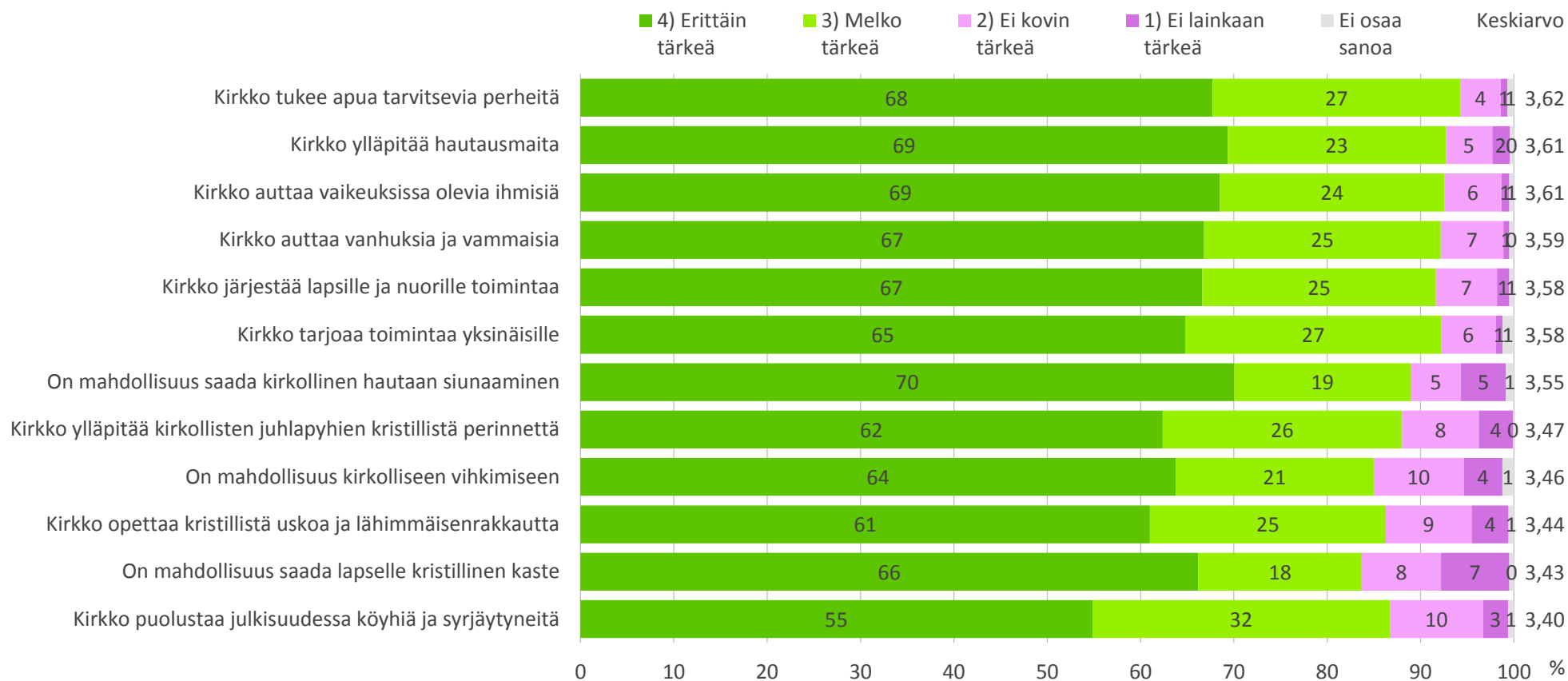


Kirkkoon kuuluvista se osa, joka on ajatellut kirkosta eroamista, muistuttaa mielipiteiltään kirkkoon kuulumattomia. Joissakin asioissa - etäinen, suvaitsematon, itsekäs- he ovat mielipiteissään jopa tiukempia.

Vastaaajat = 750

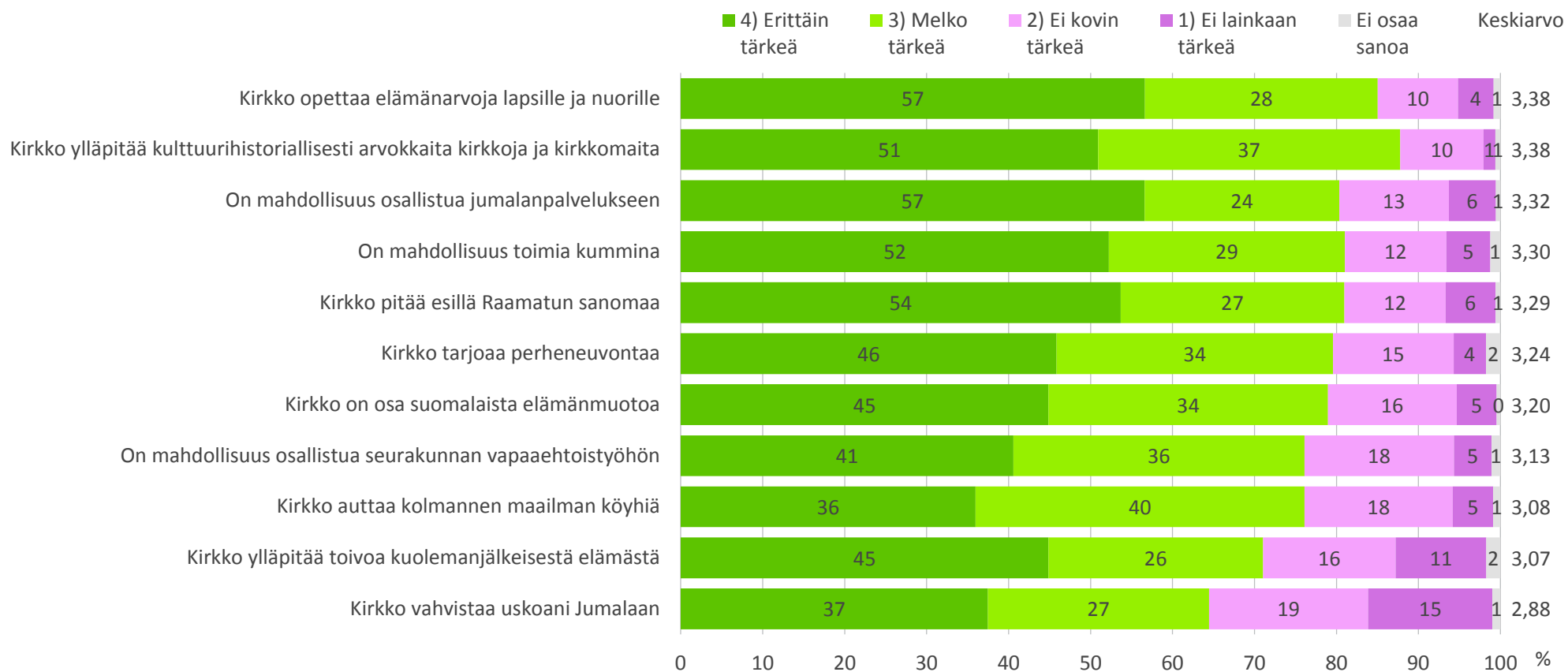
Seurakunnan toiminnan / tehtävien tärkeys

Seurakunnan toimintaan liittyvien väittämien tärkeys 1(2)



Kaikki vastaajat, n=750

Seurakunnan toimintaan liittyvien väittämien tärkeys 2(2)

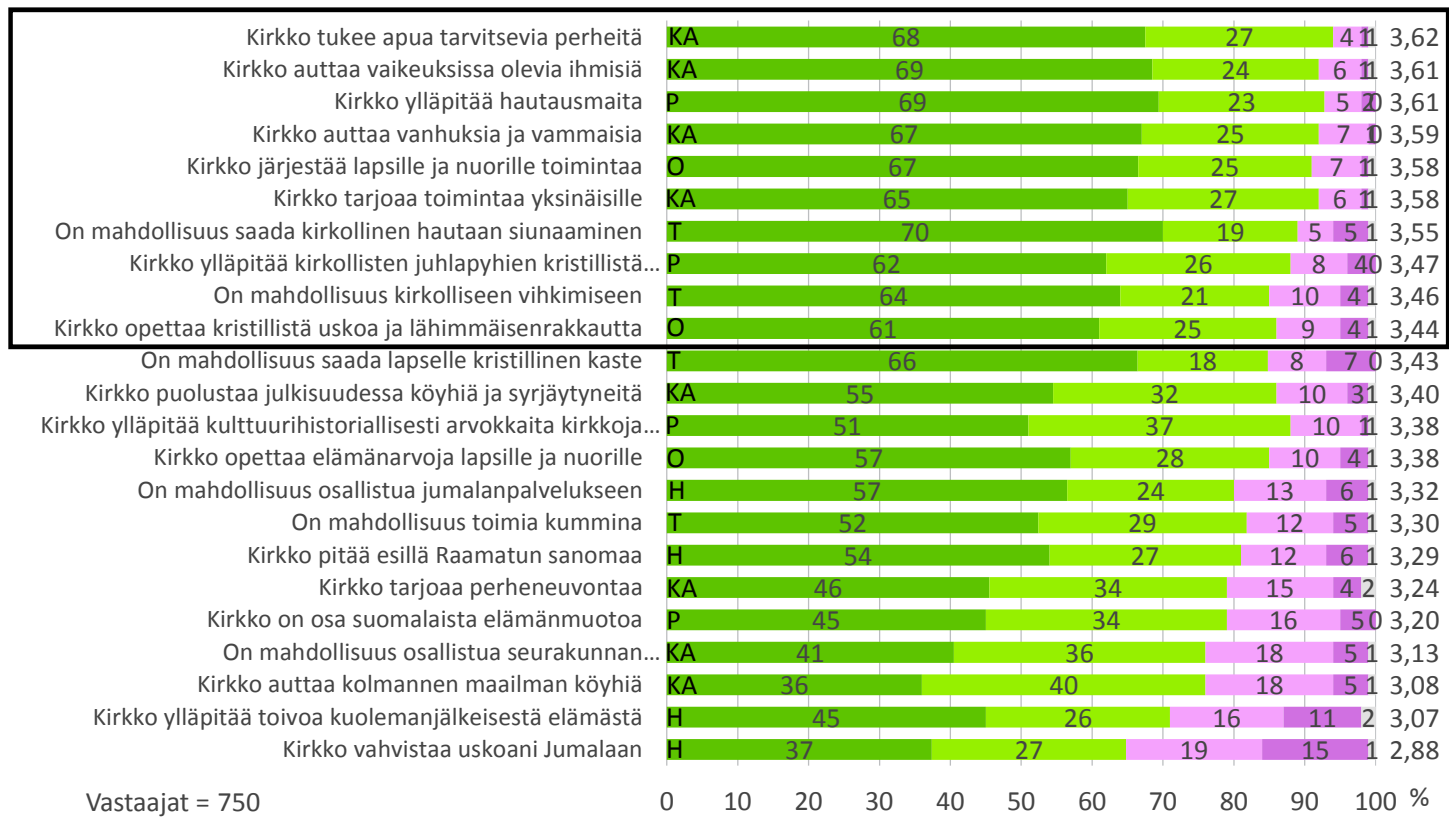


Kaikki vastaajat, n=750

Seurakuntaan liittyvät väittämät. Kuinka tärkeää on, että...

15-79 –vuotiaat Kokkolan seurakuntayhtymän alueen asukkaat

■ Erittäin tärkeä (4) ■ Melko tärkeä (3) ■ Ei kovin tärkeä (2) ■ Ei lainkaan tärkeä (1) ■ EOS Keskiarvo



Vastajat = 750

0 10 20 30 40 50 60 70 80 90 100 %

Seurakunnan väittämät voidaan sijoittaa viiteen erilaiseen ryhmään:

- KA = Kirkko auttaa (8 väittämää)
- O = Opetus, moraalit, lapset ja nuoret (3)
- P = Perinteet, suomalaisuus (4)
- T = Kirkolliset toimitukset (4)
- H = Hengellisyys (4)

Eri ryhmien väittämien osuudet kaikista väittämistä ja osuus TOP 10 väittämistä 2017:

	Kaikki	TOP 10 2017
KA	35 %	40 %
O	13 %	20 %
P	17 %	20 %
T	17 %	20 %
H	17 %	0 %

Hengellisyttä lukuun ottamatta muiden ryhmien väittämät sijoittuvat samassa suhteessa myös tärkeimpien väittämien joukkoon.

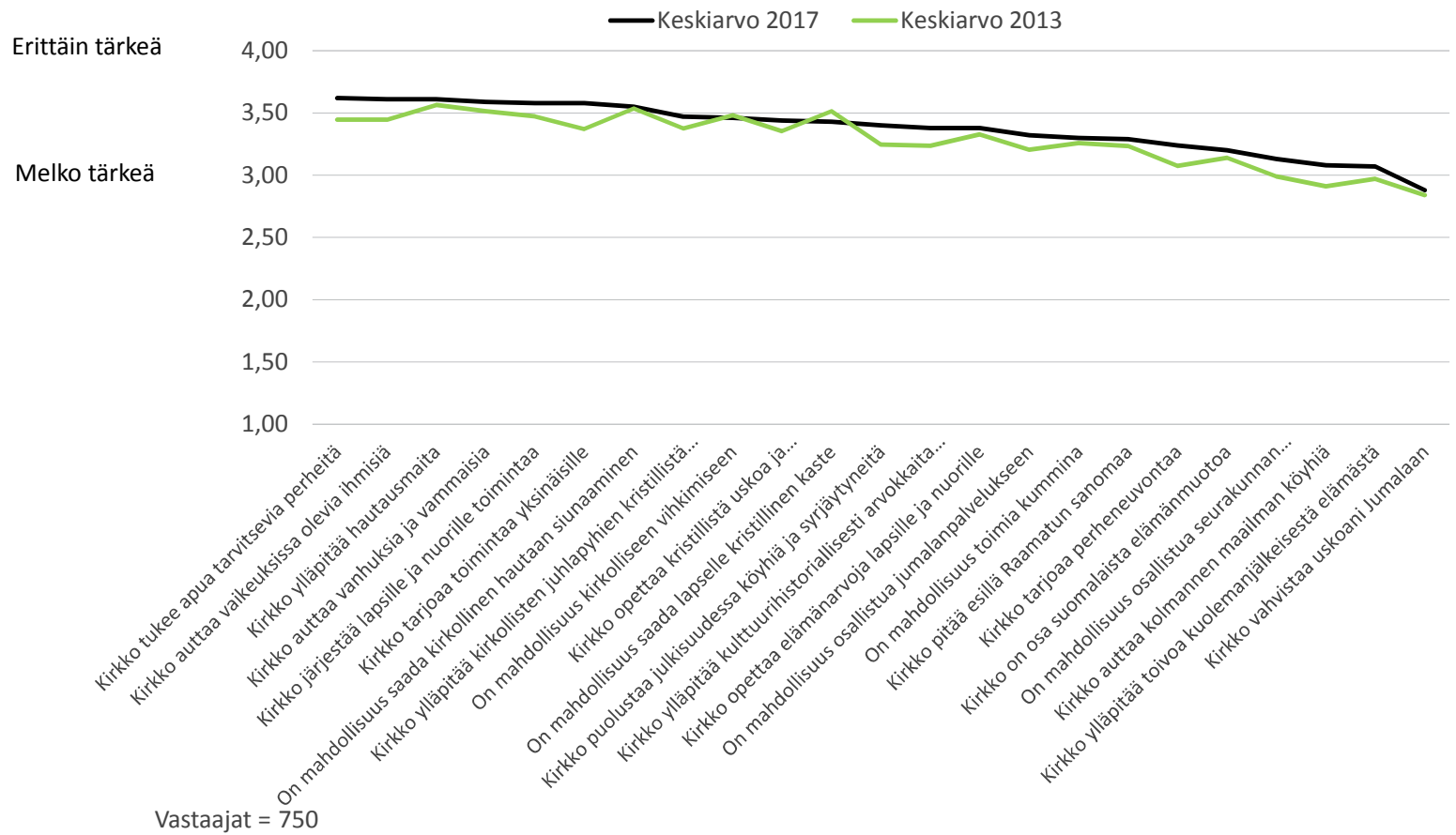
Kirkon auttamistehtäviä pidetään kuitenkin muita tärkeimpinä, neljä KA –väittämää sijoittuu 6:n tärkeimpänä pidetyn tehtävän joukkoon. KA –tehtävistä kolme sijoittuvat kuitenkin tärkeydessä koko listan häntäpäähän (...auttaa kolmannen maailman köyhiä, mahdollisuus osallistua vapaaehtoistoimintaan ja perheneuvonnan tarjoaminen)

Eri ryhmien väittämien yhdistetyn keskiarvon muutokset 2013 -> 2017

	2013	2017	Muutos
KA (8)	3,25	3,41	+0,16
P (4)	3,33	3,42	+0,09
H (4)	3,06	3,14	+0,08
O (3)	3,40	3,47	+0,07
T (4)	3,45	3,44	-0,01

Seurakuntaan liittyvät väittämät. Kuinka tärkeää on, että...

15-79 –vuotiaat Kokkolan seurakuntayhtymän alueen asukkaat



Kaikkia kysytyjä tehtäviä voidaan pitää vähintäänkin melko tärkeinä.

Asioiden tärkeysjärjestys on muuttunut. **Vuoden 2013 kolme tärkeintä olivat hautausmaiden ylläpito, mahdollisuus kirkolliseen hautaamiseen ja vanhusten/vammaisten auttaminen**

Useimmat asiat koetaan aiempaa useammin tärkeänä. Katso muutokset seuraavalta sivulta.

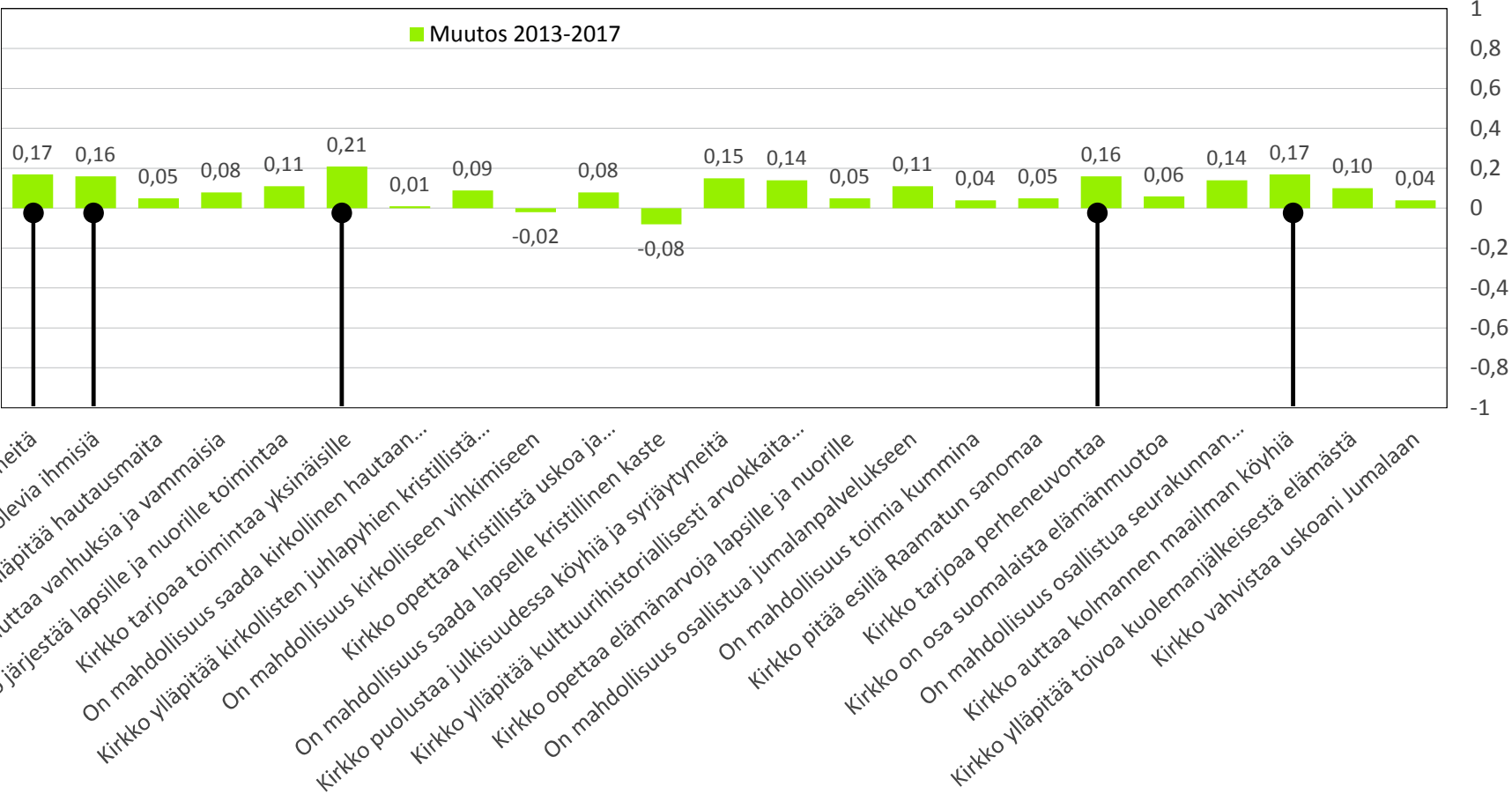
Aiempaa tärkeämpänä pidetään erityisesti sitä, että

- Kirkko tarjoaa toimintaa yksinäisille
- Kirkko auttaa apua tarvitsevia perheitä
- Kirkko auttaa kolmannen maailman köyhiä
- Kirkko auttaa vaikeuksissa olevia ihmisiä
- Kirkko tarjoaa perheneuvontaa

Kokonaisuutena voidaan sanoa, että kirkon auttamistehtävät koetaan aiempaa useammin tärkeänä, kun taas kirkollisia toimituksia ei pidetä yhtä usein tärkeänä kuin 4 vuotta sitten. Kirkollisiin toimituksiin luettavia asioita oli viiden tärkeimmän asian joukossa peräti 3 kpl kun taas nyt niistä ei yksikään yllä viiden tärkeimmän joukkoon ja vain kaksi 10 tärkeimmän joukkoon.

Seurakuntaan liittyvät väittämät. Kuinka tärkeää on, että...

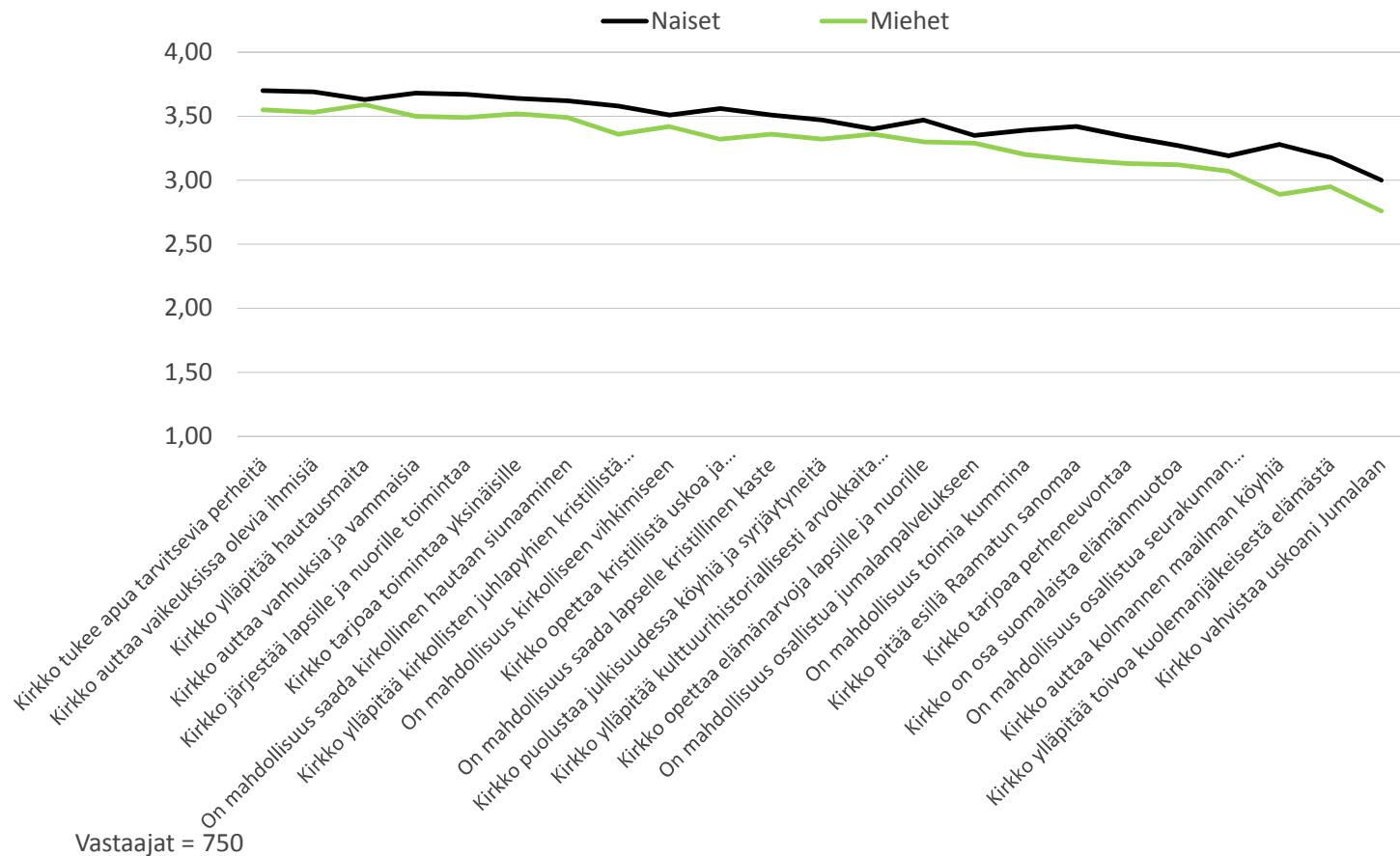
15-79 –vuotiaat Kokkolan seurakuntayhtymän alueen asukkaat



Vastaajat = 750

Seurakuntaan liittyvät väittämät. Kuinka tärkeää on, että...

15-79 -vuotiaat Kokkolan seurakuntayhtymän alueen asukkaat



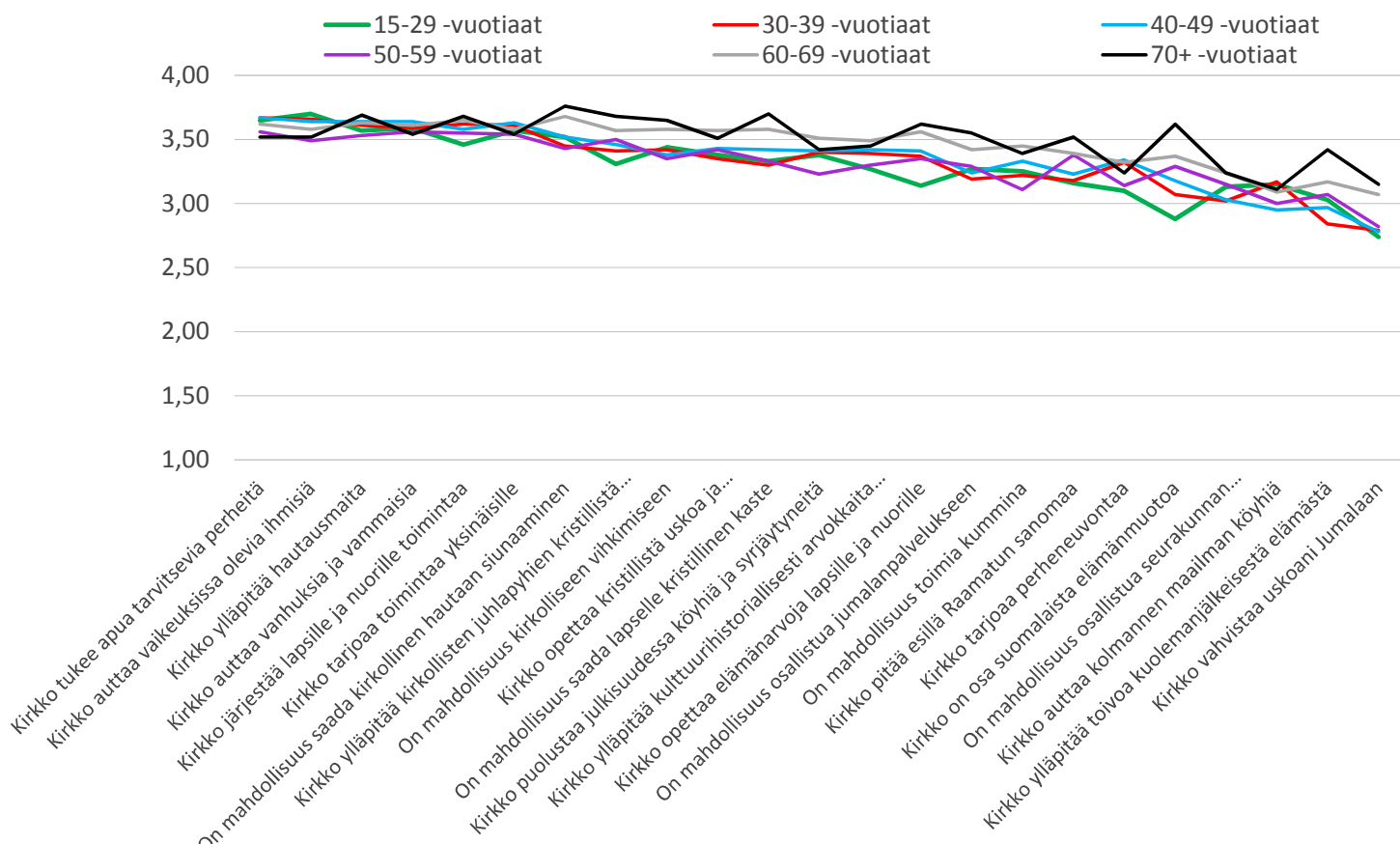
Naisten ja miesten väliset mielipide-erot seurakunnan tehtävien tärkeydestä ovat melko systemaattisia; naiset kokevat kaikki tehtävät miehiä useammin tärkeänä.

Suurimmat erot mielipiteissä ovat:

- Kirkko auttaa kolmannen maailman köyhiä
- Kirkko pitää esillä Raamatun sanomaa
- Kirkko ylläpitää toivoa kuolemanjälkeisestä elämästä
- Kirkko tarjoaa perheneuvontaa
- Kirkko opettaa kristillistä uskoa ja lähimmäisenrakkautta
- Kirkko ylläpitää kirkollisten juhlapyhien kristillistä perinnettä
- Kirkko vahvistaa uskoani Jumalaan

Seurakuntaan liittyvät väittämät. Kuinka tärkeää on, että...

15-79 -vuotiaat Kokkolan seurakuntayhtymän alueen asukkaat



Vastaaajat = 750

70 vuotta täyttäneet kokevat useimmat seurakunnan tehtävät nuorempiaan tärkeämpiä. Kannattaa kuitenkin huomioida, että tärkeimmissä asioissa ei ole suuria mielipide-eroja eri ikäryhmien välillä.

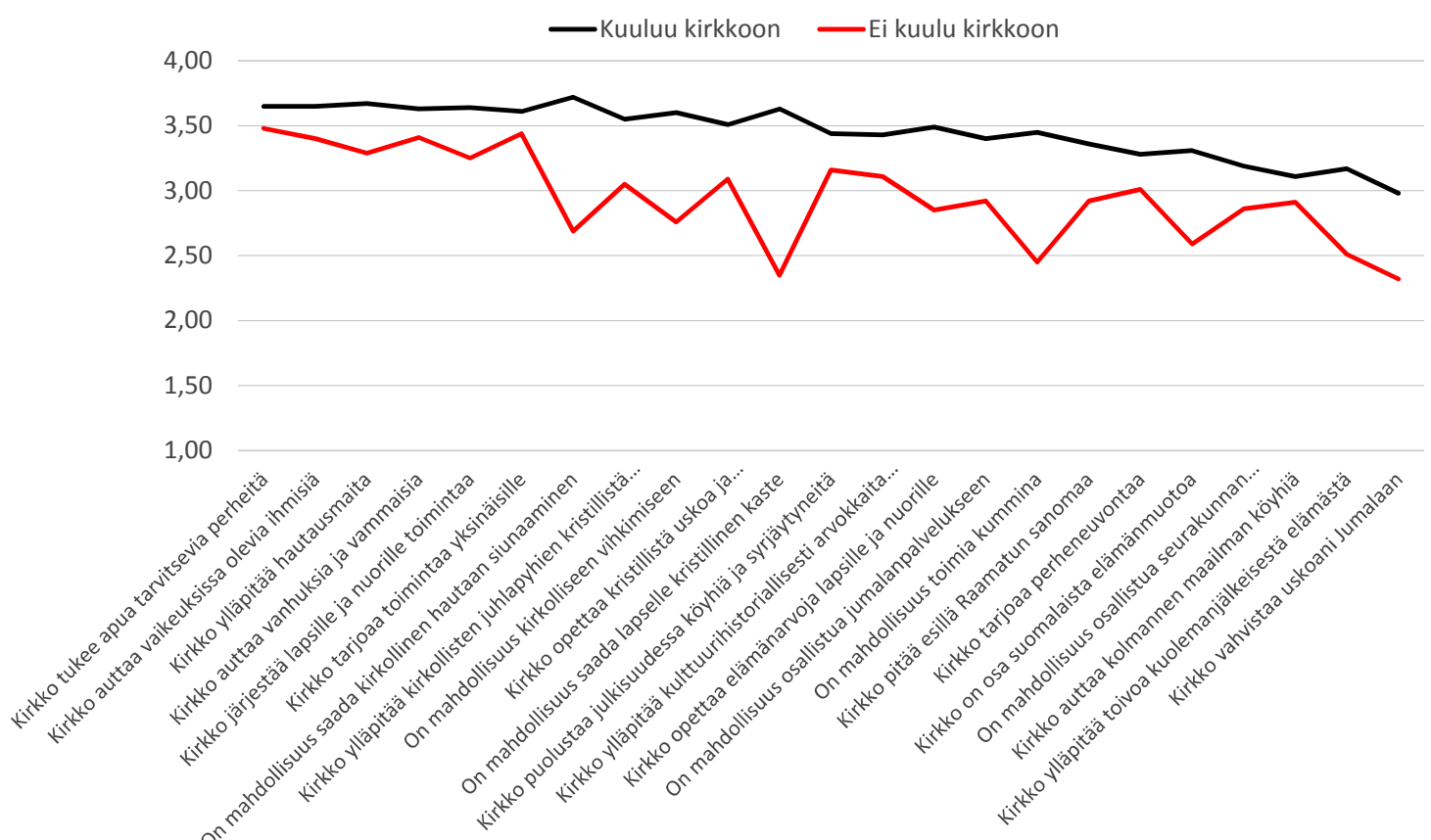
70 vuotta täyttäneet kokevat muita tärkeämpiä usein kirkollisia toimituksia ja perinteisiin sekä hengellisyyteen liittyviä asioita.

Alle 30 -vuotiaat muita harvemmin pitävät tärkeänä sitä, että kirkko on osa suomalaista elämänmuotoa tai sitä, että kirkko opettaa elämänarvoja lapsille ja nuorille.

Kuitenkin on hyvä vielä huomata, että kutakuinkin kaikki tehtävät koetaan kaikissa ikäryhmissä vähintäänkin melko tärkeänä.

Seurakuntaan liittyvät väittämät. Kuinka tärkeää on, että...

15-79 –vuotiaat Kokkolan seurakuntayhtymän alueen asukkaat



Vastaaajat = 750

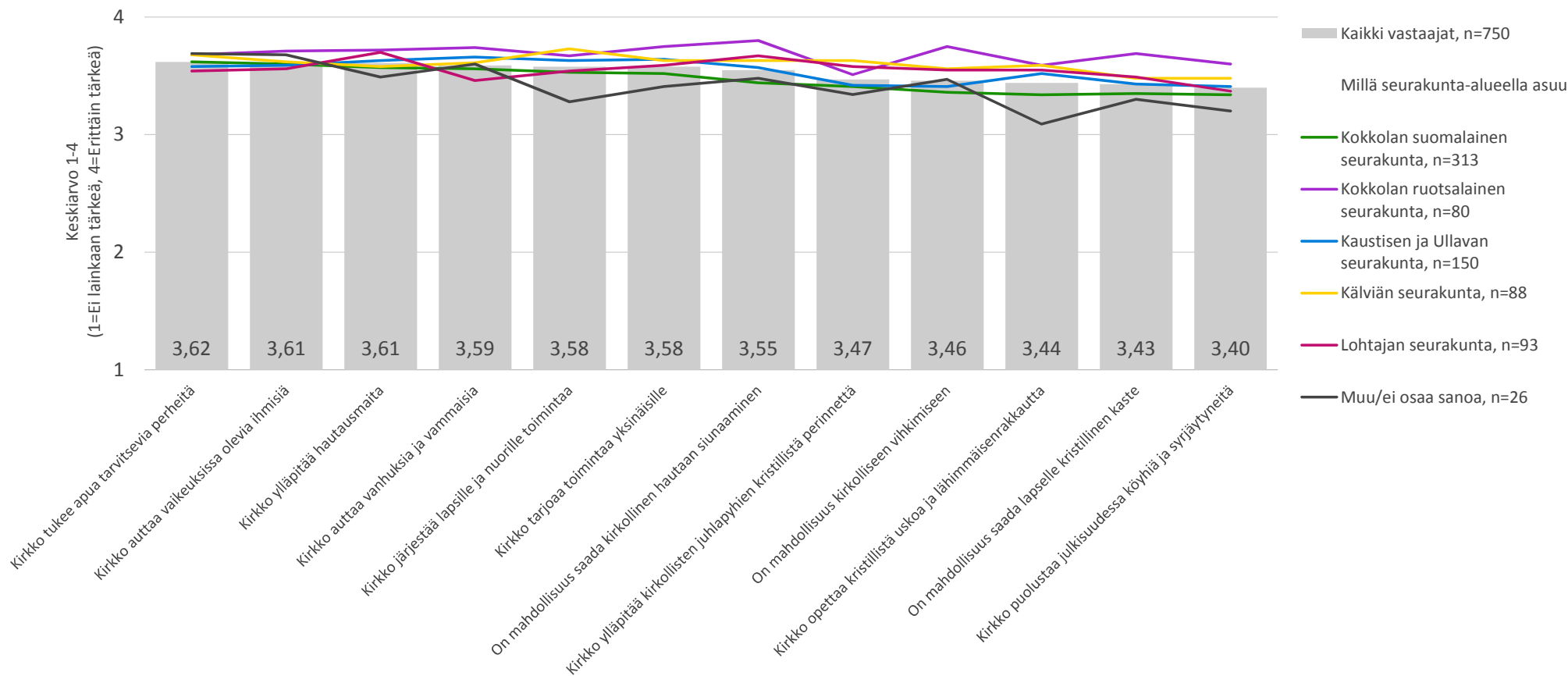
Kirkkoon kuuluvat kokevat kaikki asiat selvästi tärkeämpinä asioina kuin kirkkoon kuulumattomat. Heidän mielestään kolme tärkeintä seurakuntaan liittyvää asiaa ovat:

- *Mahdollisuus saada kirkollinen haudan siunaaminen, 3,72*
- *Kirkko ylläpitää hautausmaita, 3,67*
- *Kirkko tukee apua tarvitsevia perheitä, 3,65*
- *Kirkko auttaa vaikeuksissa olevia ihmisiä, 3,65*

Kirkkoon kuulumattomien mielestä tärkeimmät tehtävät liittyvät:

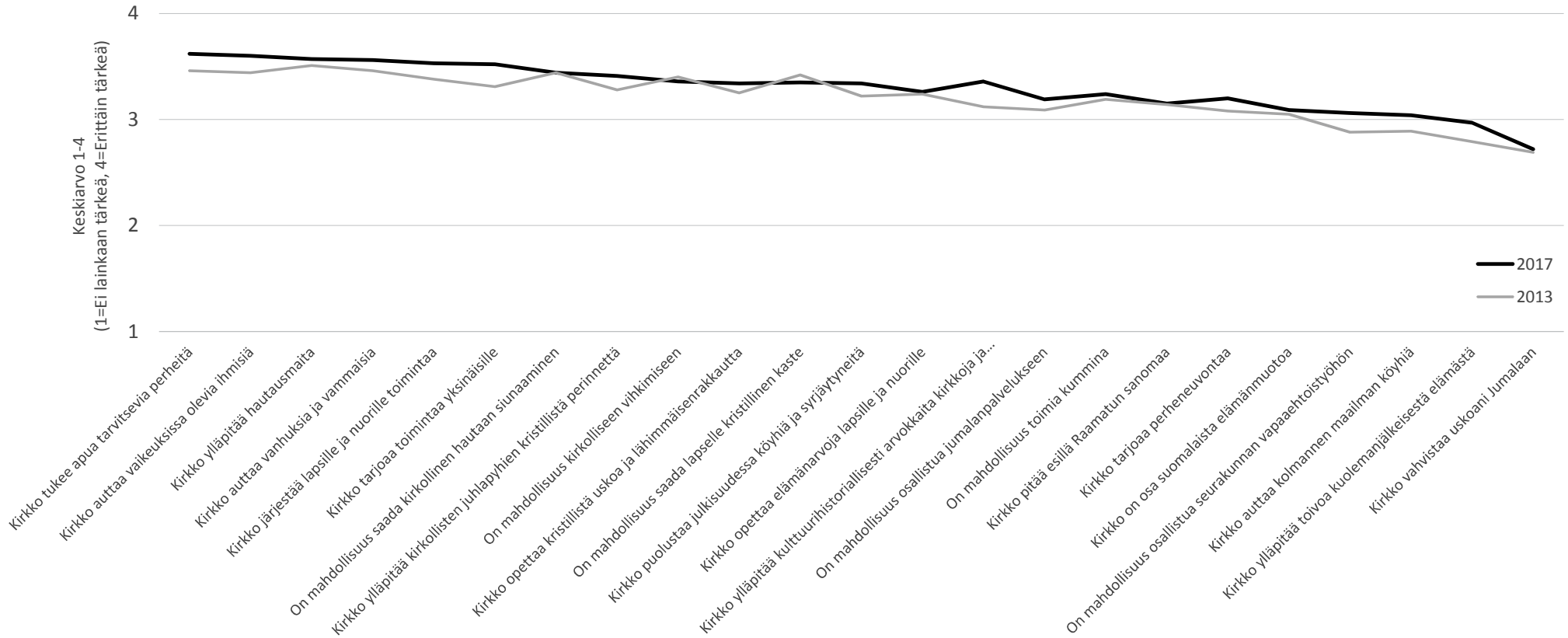
- *Apua tarvitsevien perheiden auttamiseen, 3,48*
- *Toiminnan tarjoamiseen yksinäisille, 3,44*
- *Vanhusten ja vammaisten auttamiseen, 3,41*

Seurakunnan toimintaan liittyvien väittämien tärkeys 1(2)



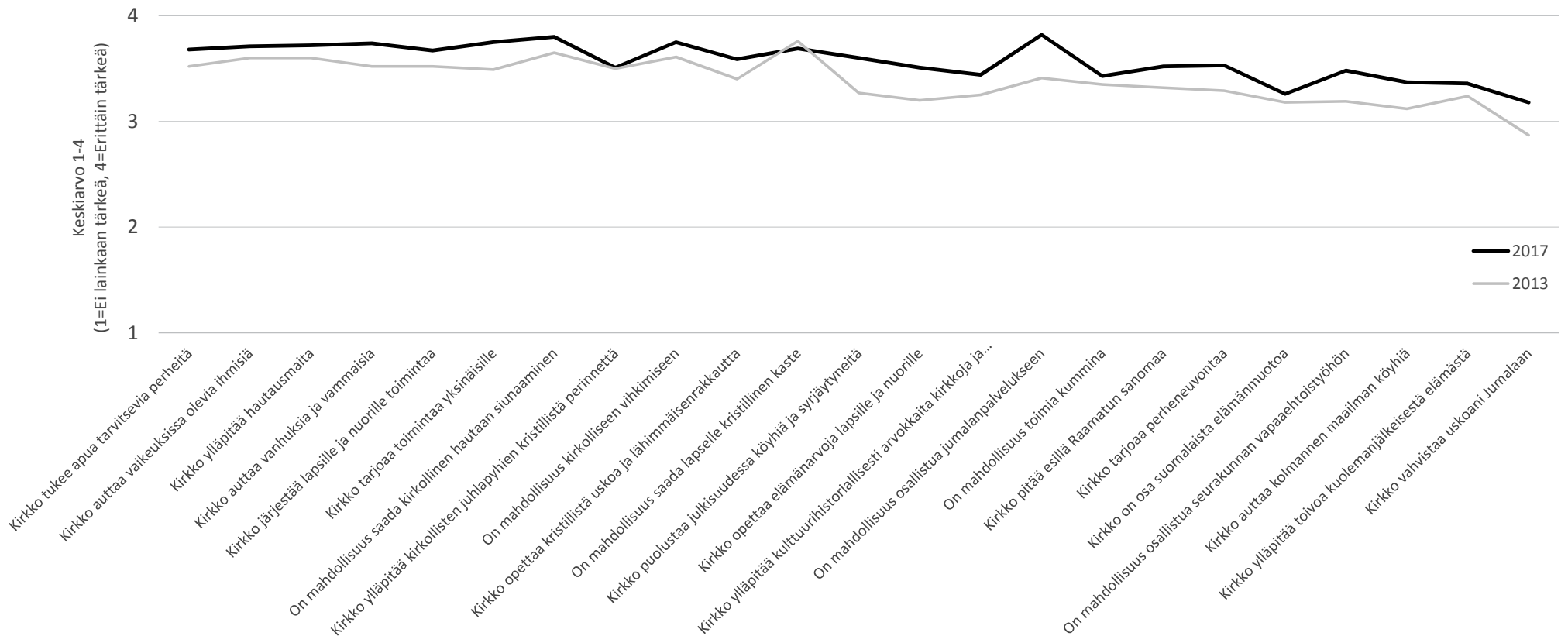
n=kaikki vastaajat

Seurakunnan toimintaan liittyvien väittämien tärkeys Kokkolan suomalainen seurakunta 2013 ja 2017



Kaikki vastaajat

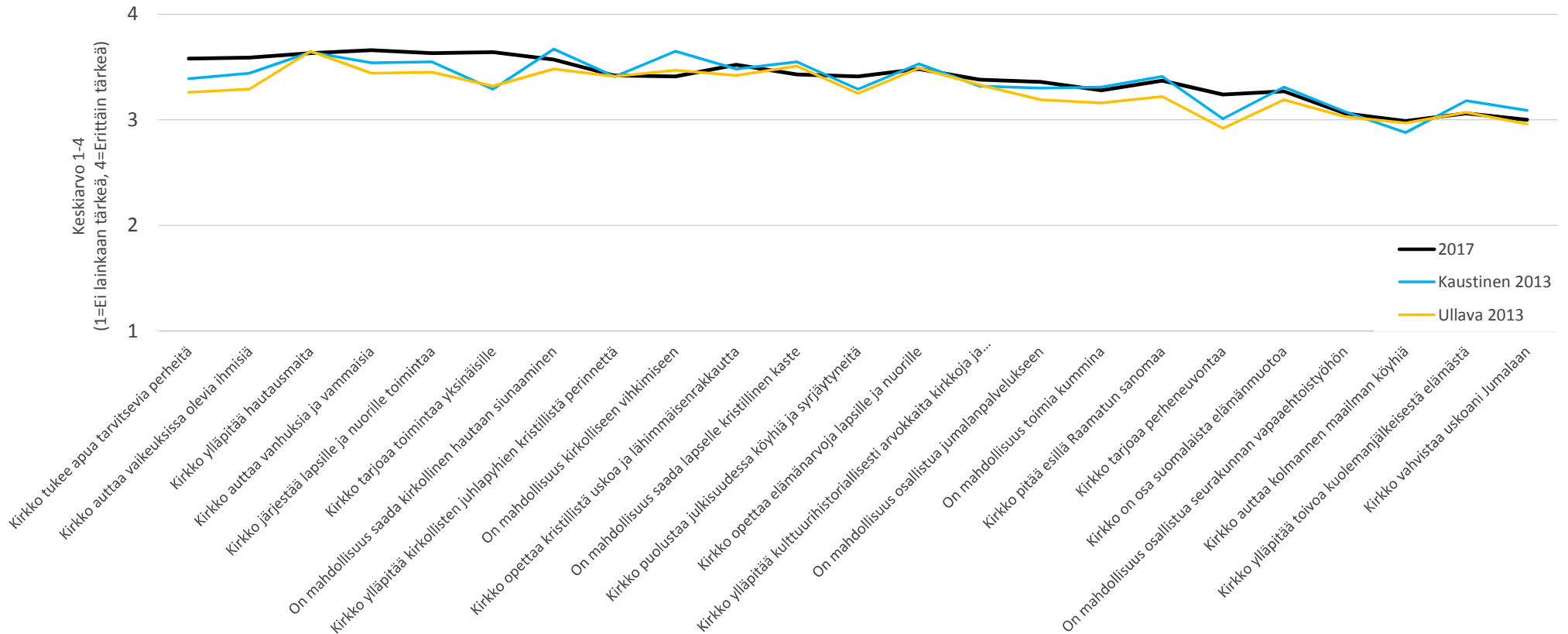
Seurakunnan toimintaan liittyvien väittämien tärkeys Kokkolan ruotsalainen seurakunta 2013 ja 2017



Kaikki vastaajat

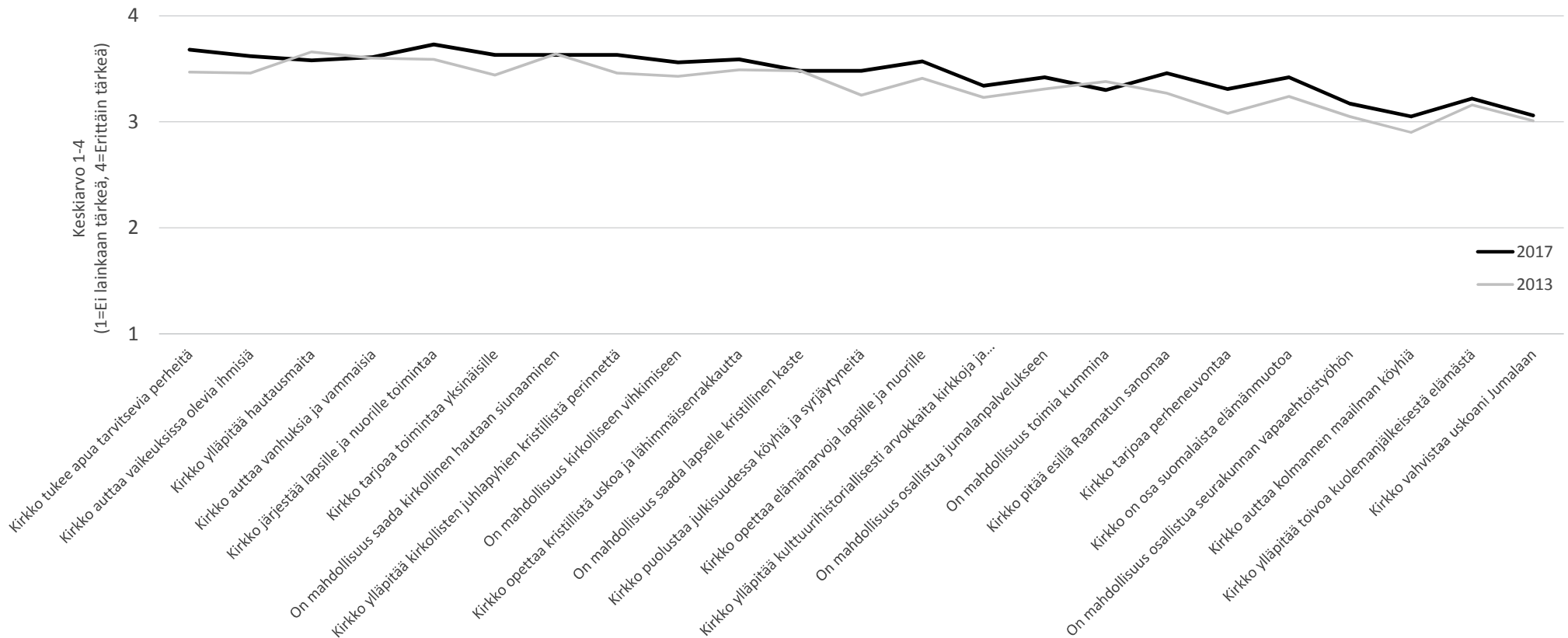
Seurakunnan toimintaan liittyvien väittämien tärkeys

Kaustisen ja Ullavan seurakunta 2017 sekä Kaustisen seurakunta 2013 ja Ullavan seurakunta 2013



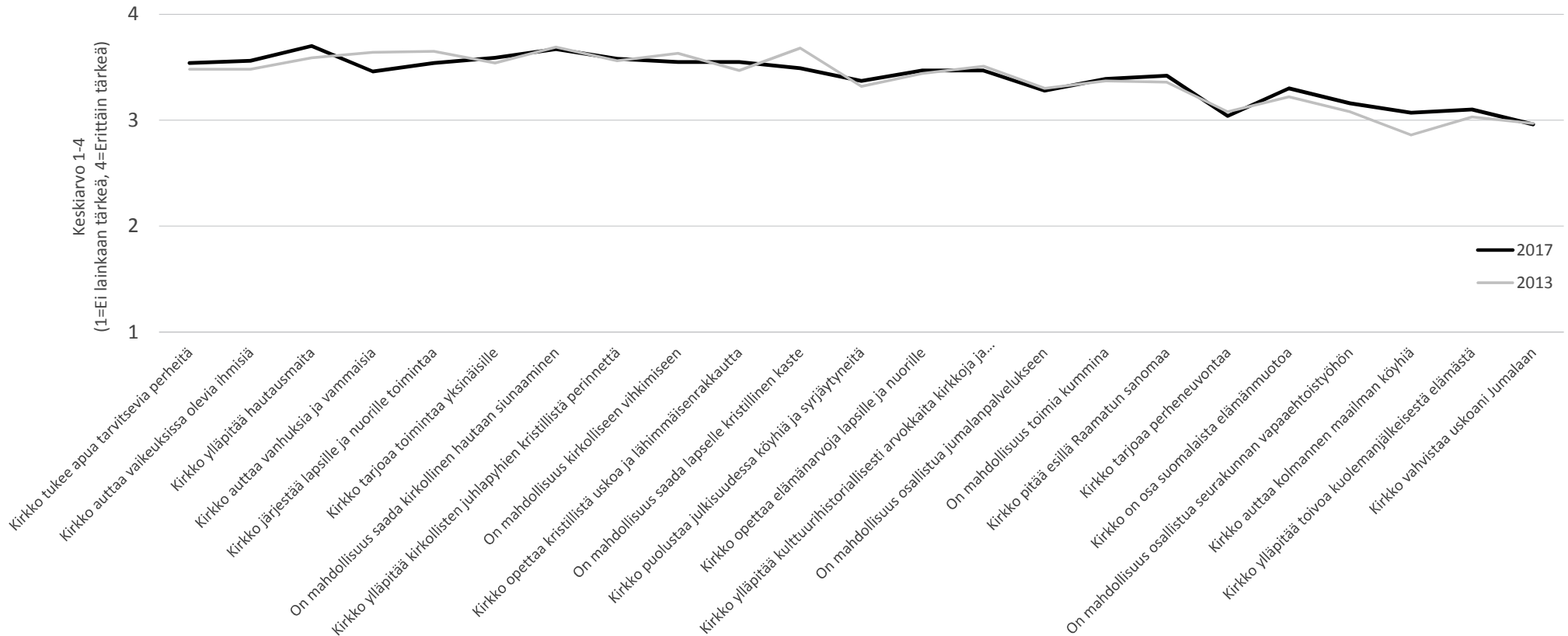
Kaikki vastaajat

Seurakunnan toimintaan liittyvien väittämien tärkeys Kälviän seurakunta 2013 ja 2017



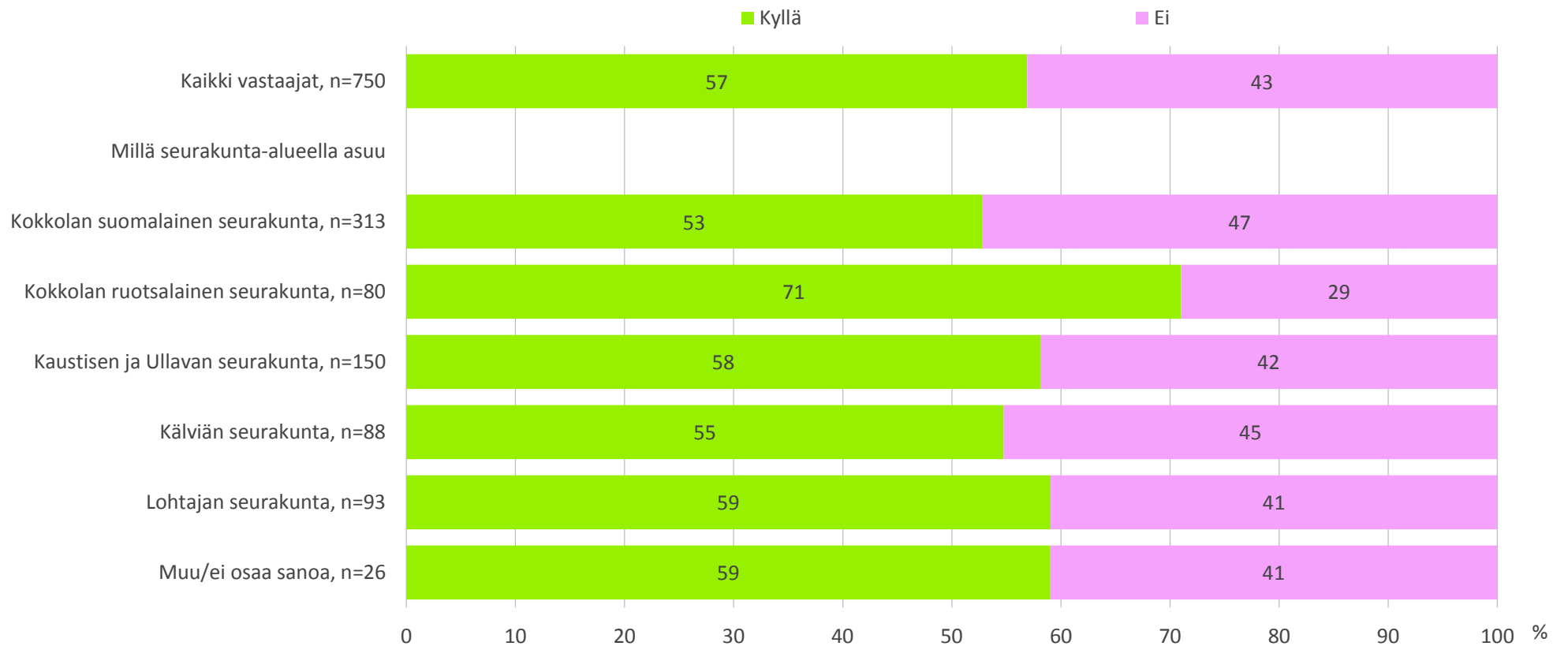
Kaikki vastaajat

Seurakunnan toimintaan liittyvien väittämien tärkeys Lohtajan seurakunta 2013 ja 2017



Kaikki vastaajat

Järjestääkö mielellään perhejuhlan (kastejuhla, hääjuhla, syntymäpäiväjuhla, muistotilaisuus) seurakunnan tiloissa

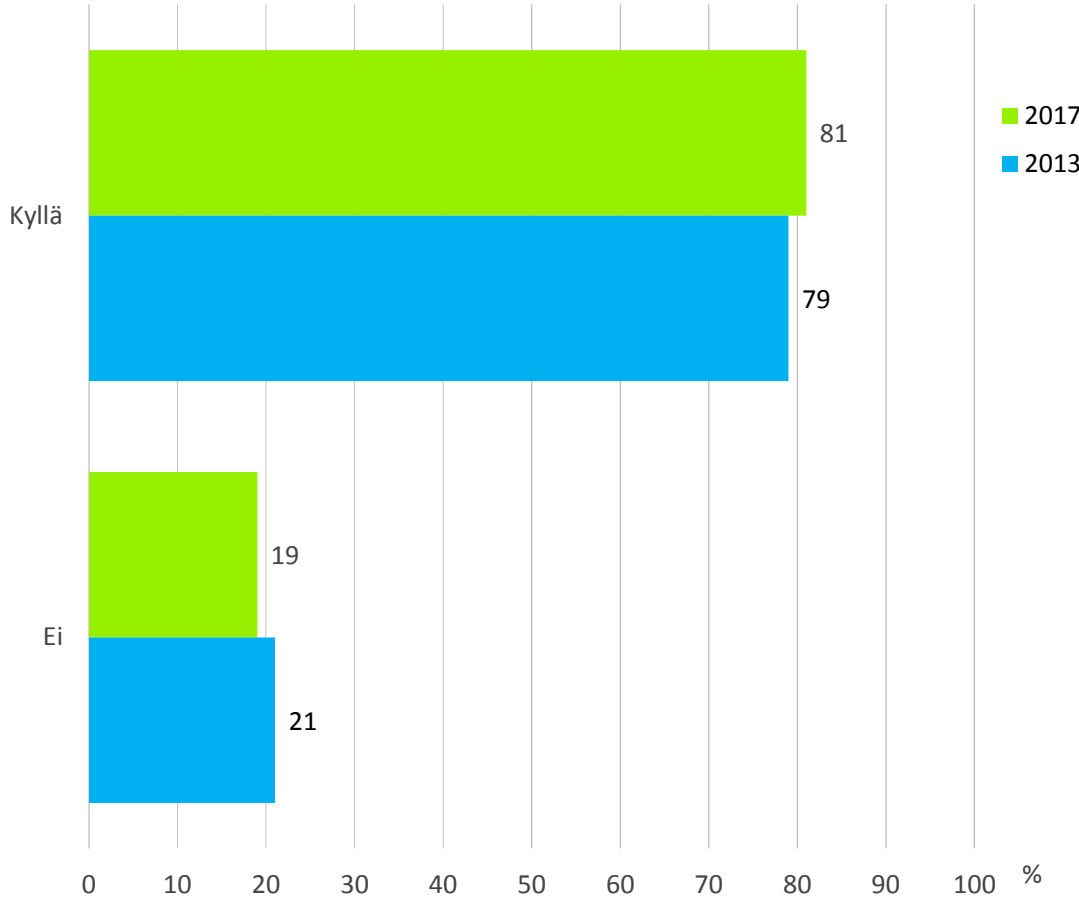


n=kaikki vastaajat

Tiedottaminen / viestintä

Onko seurakuntaan liittyvistä asioista tiedotettu riittävän avoimesti?

15-79 –vuotiaat Kokkolan seurakuntayhtymän alueen asukkaat

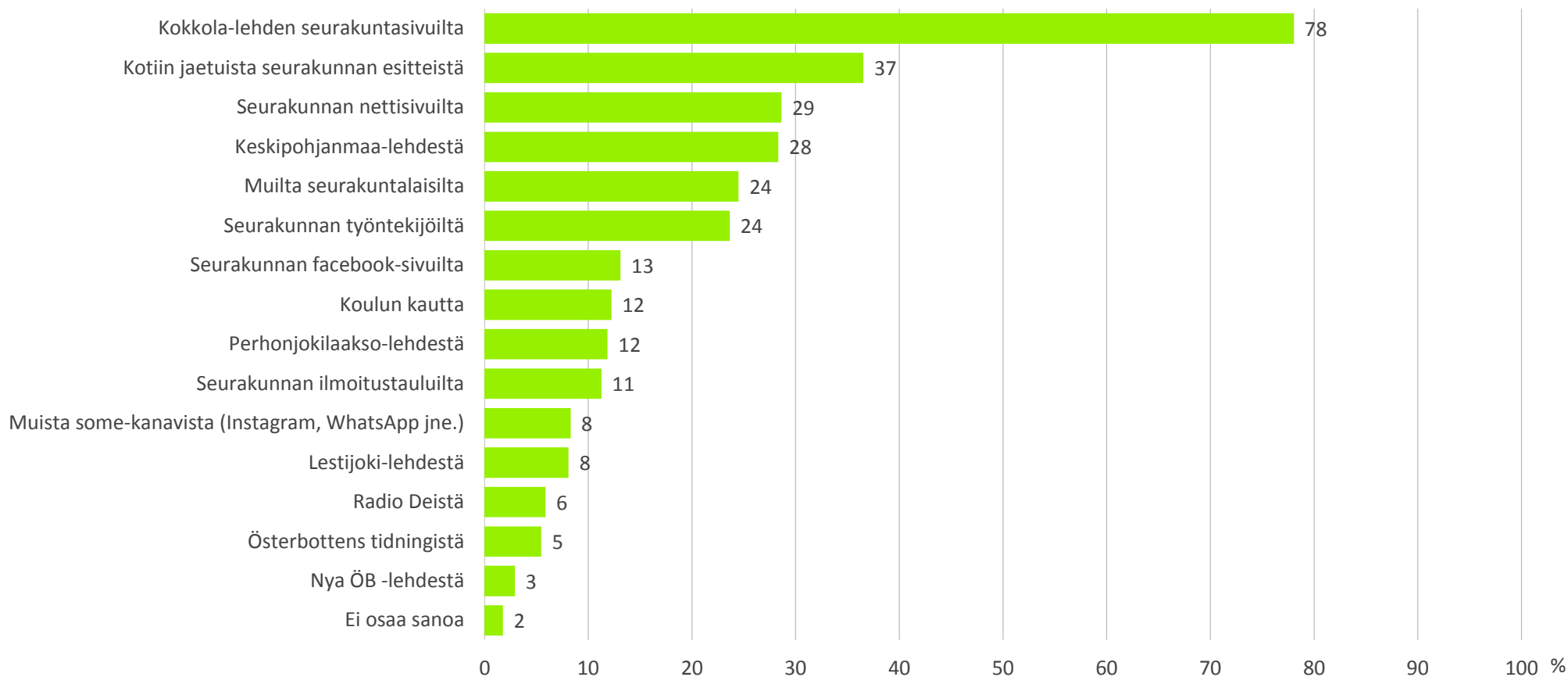


Tiedottamisen riittävyyden osalta ei neljän vuoden aikana ole tapahtunut muutoksia. Kaikista vastanneista neljä viidestä kokee, että tiedottaminen on riittävää.

Kriittisimmin asiaan suhtautuvat 50-59 –vuotiaat, joista 72 % kokee tiedottamisen olevan riittävää.

Vastaajat = 750

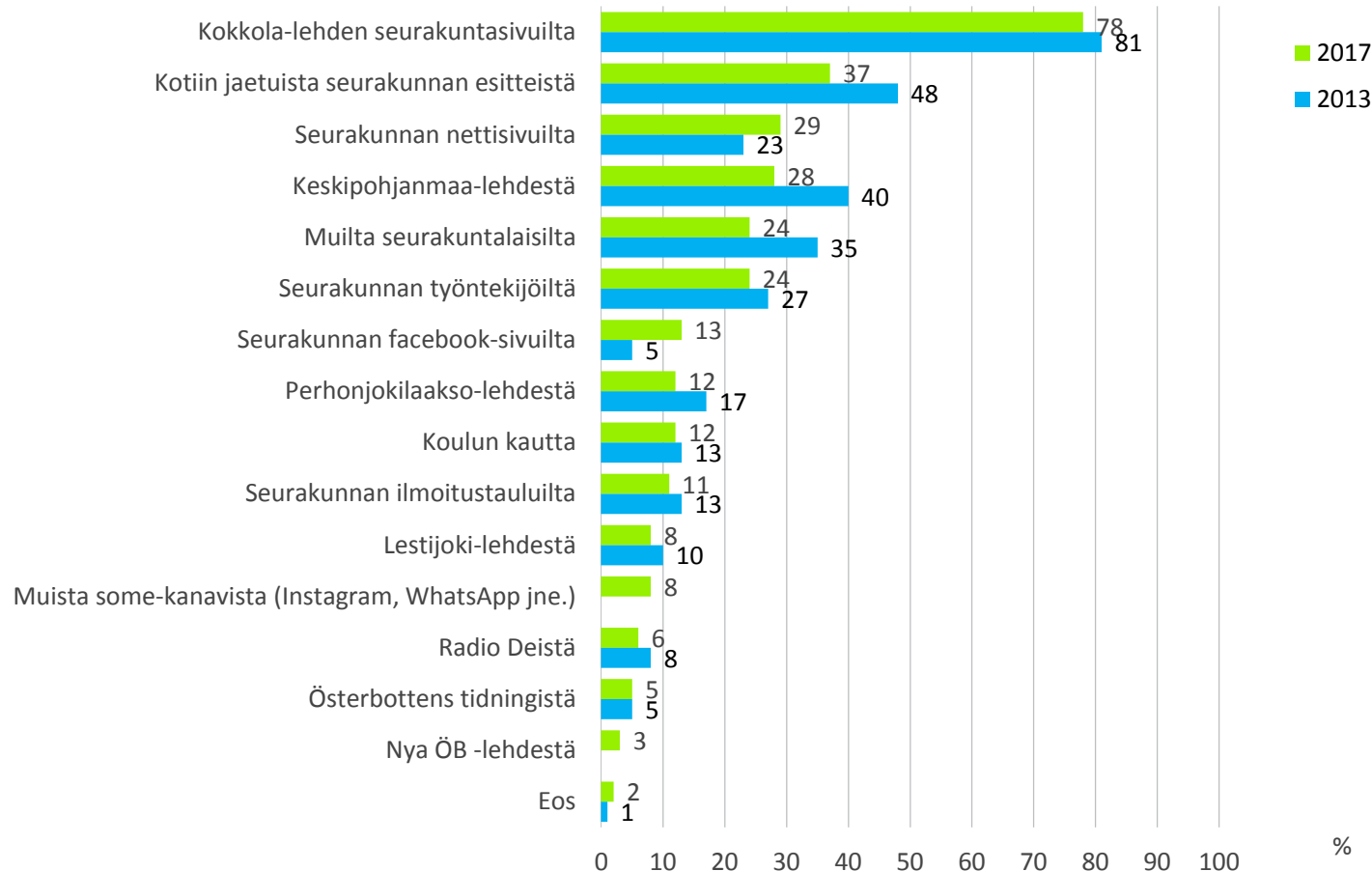
Mitä kautta saa tietoa seurakunnan toiminnasta



Kaikki vastaajat, n=750

Mitä kautta saat tietoa seurakunnan toiminnasta?

15-79 –vuotiaat Kokkolan seurakuntayhtymän alueen asukkaat



Vastaaajat = 750

Kokkola –lehden seurakuntasivut on säilyttänyt ylivertaisen aseman ykköstirolähteenä. Kotiin jaetut esitteet ovat edelleen toiseksi tärkein, mutta sen maininnat ovat vähentyneet selvästi. Seurakunnan nettisivujen merkitys on lisääntynyt.

Myös facebook-sivujen merkitys on lisääntynyt, muiden tietolähteiden käyttö on vähentynyt.

Alle 30 –vuotiaiden tietolähteenä Kokkola-lehti on ykkönen (68 %), mutta toisena on nettisivut (37 %), kolmantena esitteet (30 %) ennen muita seurakuntalaisia (29 %). Facebooksivut (22 %) ja muut somekanavat (21 %) korostuvat erityisesti tässä nuorimpien ryhmässä.

30-39 –vuotiaiden osalta kannattaa huomiota, että muihin ryhmiin verrattuna tietoa saadaan merkittävästi useammin koulun kautta (25 %).

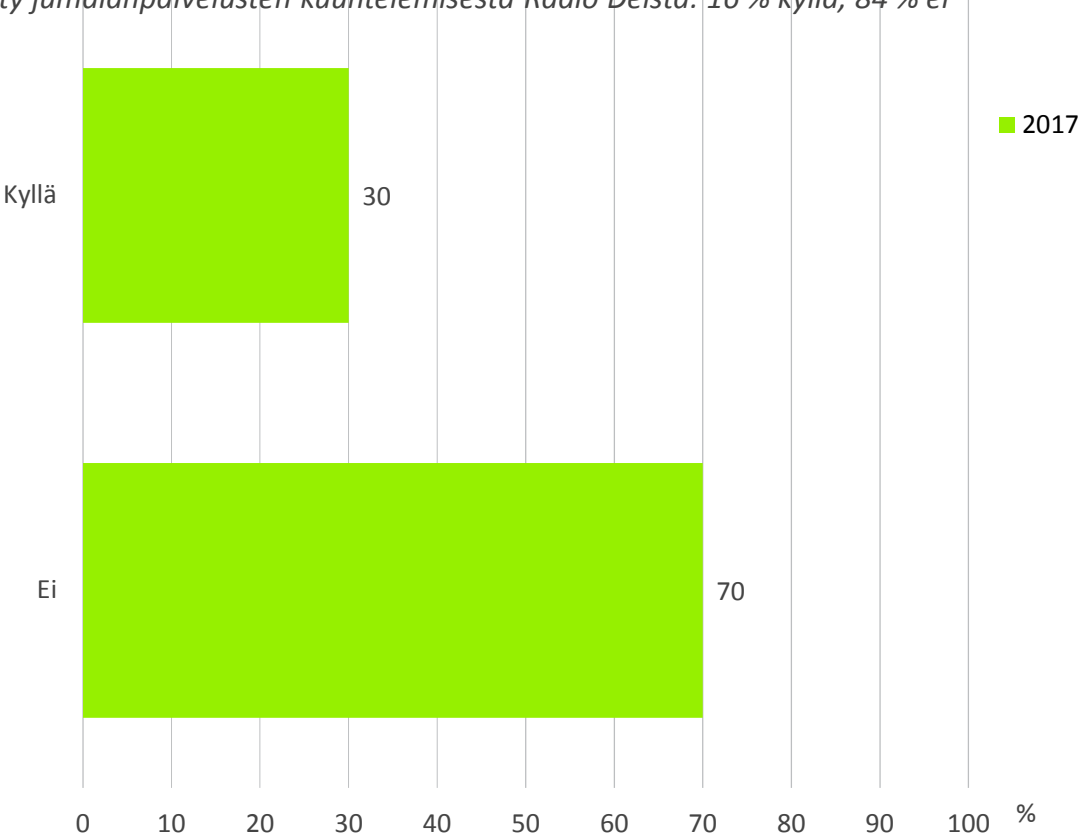
Nettisivut mainitaan keskimääräistä useammin 40-49 –vuotiaiden parissa (46 %)

lääkäimmät (70 vuotta täyttäneet) saavat muita useammin tietoa esitteistä, 51 %.

Kokkola-lehti korostuu erityisesti 50 vuotta täyttäneiden parissa (lähes 90 %).

Oletko kuunnellut jonkin Kokkolan seurakuntayhtymän seurakunnan jumalanpalveluksia Radio Deistä tai netistä?

15-79 –vuotiaat Kokkolan seurakuntayhtymän alueen asukkaat
2013 kysytty jumalanpalvelusten kuuntelemisesta Radio Deistä: 16 % kyllä, 84 % ei



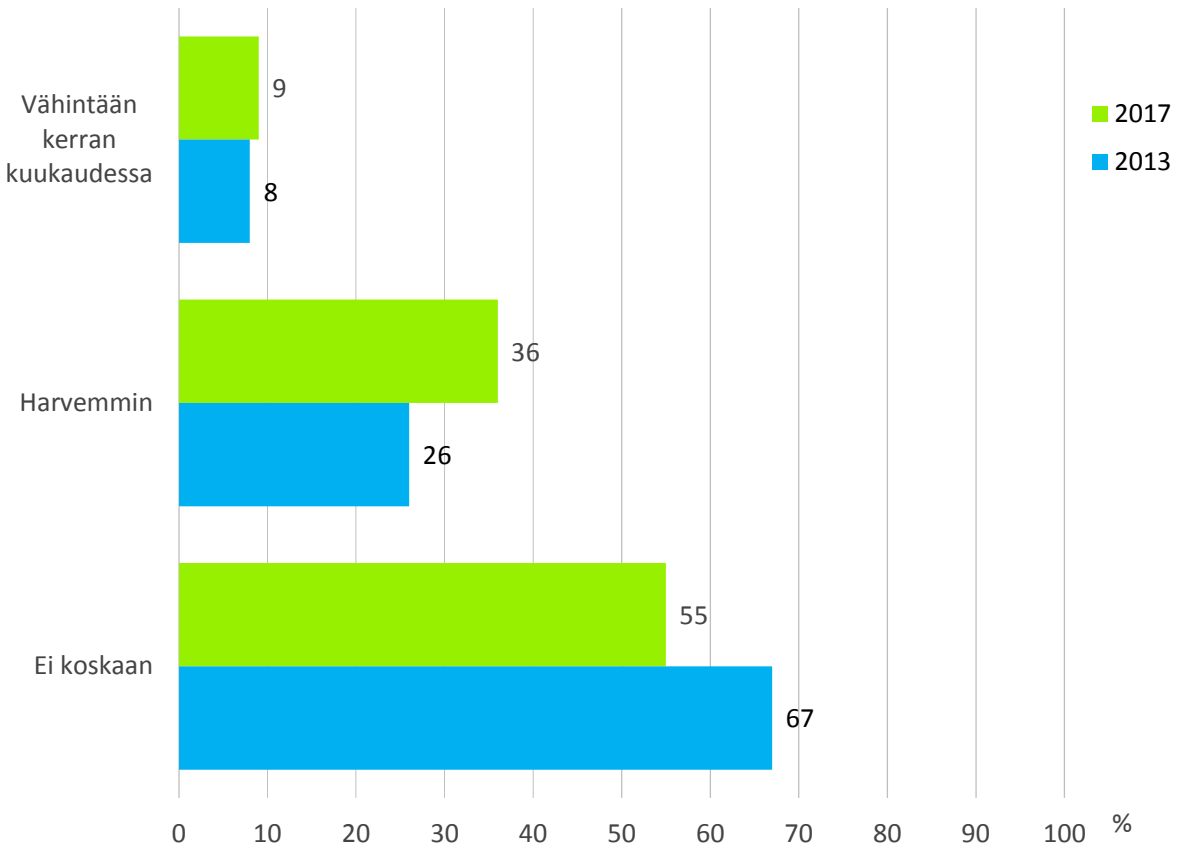
Jumalanpalvelusten kuuntelu yleistyy 50 ikävuoden jälkeen

- Alle 30 –vuotiaat: 18 %
- 30-39 –vuotiaat: 24 %
- 40-49 –vuotiaat: 24 %
- 50-59 –vuotiaat: 41 %
- 60-69 –vuotiaat: 40 %
- 70 vuotta täyttäneet: 44 %

Vastaaajat = 750

Miten usein käy Kokkolan seurakuntayhtymän nettisivuilla?

15-79 –vuotiaat Kokkolan seurakuntayhtymän alueen asukkaat



Vastaaajat = 750

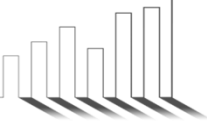
Seurakuntayhtymän nettisivuilla käyneitä on nyt lähes puolet vastanneista, kun neljä vuotta aiemmin osuus oli noin kolmasosa.

Nettivierailijat ovat useimmin:

- Naisia, 53 %
- 40-49 –vuotiaita, 59 %
- Opiskelijoita, 59 %
- Toimihenkilöitä/johtavassa asemassa olevia, 54 %

Keskeisimmät havainnot

1. Seurakunnan **työntekijöitä tunnetaan aiempaa useammin henkilökohtaisesti.**
2. **Mielikuvat seurakunnasta ovat yhtymätason tarkastelussa pysyneet vähintäänkin yhtä myönteisinä kuin 4 vuotta sitten.** Seurakunta on luotettava, tarpeellinen ja heikkoja puolustava sekä lämmin, armahtava ja suvaitsevainen. Kokkolan suomalaisen seurakunnan alueella asuvien mielipiteet ovat useimmin muilla alueilla asuvia negatiivisempia. Tällä alueella on toki viidesosa asukkaista kirkkoon kuulumattomia, mutta silti on erityisesti pohdittava, miksi yli puolet alueen asukkaista pitää seurakuntaa etäisenä.
3. Seurakunnan tehtävien tärkeydessä erilaiset **auttamiseen liittyvät asiat** sijoittuvat aiempaa useammin tärkeimpien tehtävien joukkoon. Tärkeimpiä ovat apua tarvitsevien perheiden tukeminen ja vaikeuksissa olevien ihmisten auttaminen.
4. 80 % haastatelluista kirkkoon kuuluvista pitää **seurakunnan jäsenyyttä vähintäänkin melko tärkeänä**, osuus on sama kuin 4 vuotta aiemmin. Kannattaa huomioida, että aiempaa suurempi osuus pitää jäsenyyttä erittäin tärkeänä.
5. **Sähköisten kanavien merkitys tietolähteenä** on voimistunut (nettisivut, Facebook, some-kanavat) ja niihin on syytä panostaa, erityisesti nuorimman ikäryhmän tavoittamiseksi ja aktivoimiseksi.



Kiitoksia kuulijoille.

Lisätiedot

Timo Myllymäki
Tutkimuspäällikkö
Taloustutkimus Oy
timo.myllymaki@taloustutkimus.fi

